

Löner för tjänstemän inom privat sektor 2013

Salaries of non-manual workers in the private sector 2013

I korta drag

Den genomsnittliga månadslönen för tjänstemän i privat sektor var 36 600 kronor år 2013.

Mellan 2012 och 2013 ökade den genomsnittliga totala månadslönen för tjänstemän i privat sektor med 2,3 procent till 36 600 kronor. För kvinnor var ökningen 2,7 procent och för män 2,1 procent.

I dessa löneökningstal ingår, förutom faktiska löneökningar, även strukturella effekter till följd av populationsförändringar och urvalsrotation, se även avsnittet "Bra att veta".

Den genomsnittliga totala månadslönen var högst inom Banker och andra kreditinstitut och lägst bland Post- och kurirföretag företag.

Kvinnornas genomsnittliga totala månadslön var 32 300 kronor och männens 40 100 kronor. Kvinnors genomsnittslön motsvarar 81 procent av mäns lön, vilket innebär att relationen mellan kvinnors och mäns löner, i stort sett, är oförändrad sedan föregående år. En stor del av löneskillnaden mellan könen förklaras av att kvinnor och män i hög utsträckning har olika yrken.



John Ekberg; MI, tfn 08-545 292 40
john.ekberg@mi.se



Statistiska centralbyrån
Statistics Sweden

Daniel Widegren, SCB, tfn 019-17 64 04
daniel.widegren@scb.se
Linda Karbing, SCB, tfn 019-17 66 49
linda.karbing@scb.se

Statistiken har producerats av SCB på uppdrag av Medlingsinstitutet, som ansvarar för officiell statistik inom området.

ISSN 1654-2967 Serie AM – Arbetsmarknad. Utkom den 21 maj 2014.
URN:NBN:SE:SCB-2014-AM62SM1401_pdf
Tidigare publicering: Se avsnittet Fakta om statistiken.
Utgivare av Statistiska meddelanden är Stefan Lundgren, SCB.

Innehåll

Statistiken med kommentarer	3
Faktaruta	3
Ålders- och könsfördelning	4
Löneutveckling 2002–2013	4
Reallöneutveckling 1976–2013 för heltidsanställda industritjänstemän	5
Lönespridning	5
Tabeller	7
Teckenförklaring	7
1. Genomsnittlig total månadslön i kronor efter region och kön	7
2. Genomsnittlig total månadslön och lönespridning i kronor efter yrkesgrupp (SSYK) och kön	8
3. Genomsnittlig månadslön i kronor efter yrkesgrupp (SSYK) och kön	14
4. Genomsnittlig månadslön i kronor efter yrkesgrupp (SSYK), ålder och kön	20
5. Genomsnittlig månadslön i kronor efter yrkesgrupp (SSYK), region och kön	31
6. Antal anställda efter månadslöneintervall (total månadslön) i kronor och kön	42
7. Genomsnittlig total månadslön och lönespridning i kronor efter utbildningsinriktning och kön	43
8. Genomsnittlig total månadslön och lönespridning i kronor efter utbildningsnivå och kön	44
9. Genomsnittlig månadslön i kronor efter näringsgren, anställningsform och kön	45
10. Genomsnittlig total månadslön, absoluta tal i kronor, löneutveckling och reallöneutveckling i procent för heltidsanställda i gruv- och tillverkningsindustrin (SNI B+C) 1955-2013 efter kön	64
Fakta om statistiken	65
Detta omfattar statistiken	65
Definitioner och förklaringar	66
Så görs statistiken	67
Statistikens tillförlitlighet	68
Osäkerhetskällor	68
Bra att veta	69
Annan statistik	71
In English	72
Summary	72
List of tables	72
List of terms	73

Statistiken med kommentarer

Faktaruta

Heltidslöner

De löneuppgifter som ligger till grund för denna publikation bygger på insamlade data om såväl deltidslöner som heltidslöner. Deltidslönerna har räknats om till motsvarande heltidslöner.

Lönebegrepp

Tid- och prestationslön avser överenskommen fast lön, fasta tillägg, ackordskompensation och rörlig lön. I rörlig lön ingår prestations- och ackordslön, provision, tantiem o.d.

Lön för arbetad tid avser *Tid- och prestationslön* samt OB-/skifttillägg och tillägg för risk, smuts, värme o.d.

Totallön avser *Lön för arbetad tid* samt förmåner, jour- och beredskapsersättning, väntetids- och restidsersättning utanför ordinarie arbetstid.

Övertidsersättning ingår inte. Antals- och löneuppgifterna är avrundade.

Observera att lön och inkomst är två skilda begrepp

Inkomsten påverkas bland annat av arbetstidens längd och inkluderar även andra inkomstslag än lön. Det innebär att två personer med samma timlön kan ha olika inkomster, beroende på sysselsättningsgrad, eventuell frånvaro eller övertid samt övriga inkomstslag.

I detta Statistiska meddelande redovisas månadslöner. Inkomststatistik redovisas bl.a. i Inkomst och förmögenhetsregistret (IoF) och Hushållens ekonomi (HEK).

Lön

- Är ersättning för utfört arbete under en given **tidsenhet**, till exempel månad eller timme
- Redovisas huvudsakligen som månadslön – deltidslöner omräknas till **heltidslöner**

Användningsområde

Begreppet lön är lämpligt att använda vid t.ex. analys av jämställdhet på arbetsmarknaden och jämförelser mellan näringsgrenar, yrkes-, ålders- och utbildningsgrupper

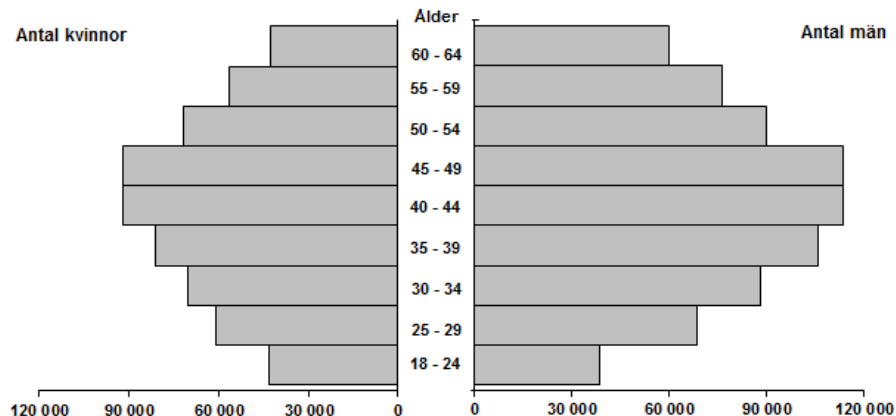
Inkomst

- Kan, förutom lön, inkludera kapitalinkomst, transfereringar med mera, erhållna under en given **tidsperiod**, vanligtvis ett år
- Redovisas i form av **årsinkomster**
- Påverkas till exempel av hel-/deltidsarbete, övertid och frånvaro

Begreppet inkomst kan användas för att t.ex. analysera fördelningsfrågor och budgeteffekter

Ålders- och könsfördelning

Nedanstående diagram visar antalet tjänstemän inom privat sektor uppdelat på kön och åldersgrupper. Kvinnorna utgör knappt 45 procent av de anställda. Endast i åldersgruppen 18–24 år är kvinnorna fler än männen.



Löneutveckling 2003–2013

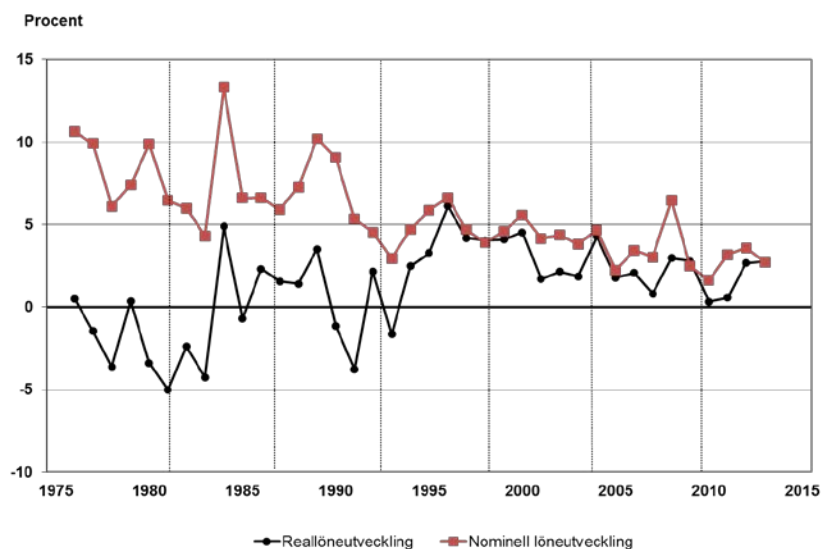
I början av perioden motsvarade kvinnors genomsnittliga månadslön 77 procent av mäns lön, för att i slutet av perioden öka till 81 procent. Om hänsyn tas till olika strukturella skillnader mellan könen genom s.k. standardvägning kan en stor del av löneskillnaderna förklaras. Standardvägda uppgifter, senast för år 2012, redovisas i *Lönestrukturstatistik, hela ekonomin* på SCB:s webbplats, www.scb.se/AM0110. År 2012 motsvarade kvinnors genomsnittliga månadslön efter standardvägning 90 procent av mäns lön.

Genomsnittlig månadslön (totallöns) och procentuell förändring sedan föregående år

År	Kvinnor		Män		Totalt	
	Lön	%	Lön	%	Lön	%
2003	23 200	3,6	30 100	2,7	27 100	3,0
2004	24 200	4,3	31 500	4,7	28 300	4,4
2005	25 000	3,3	32 300	2,5	29 100	2,8
2006	25 800	3,2	33 100	2,5	29 900	2,7
2007	26 800	3,8	34 400	4,0	31 100	4,0
2008	28 200	5,2	36 100	4,9	32 600	4,8
2009	29 200	3,6	36 800	2,1	33 500	2,7
2010	29 700	1,7	37 500	1,8	34 000	1,6
2011	30 400	2,5	38 300	2,2	34 800	2,3
2012	31 500	3,4	39 300	2,5	35 800	2,9
2013	32 300	2,7	40 100	2,1	36 600	2,3

Reallöneutveckling 1976–2013 för heltidsanställda industritjänstemän

Med reallön menas löns köpkraft efter det att prisförändringar räknats bort. Efter en period med negativ reallöneutveckling under andra halvan av 70-talet och början av 80-talet var reallöneutvecklingen positiv fram till 90-talets inledning, då reallönerna minskade. De senaste 10 åren har reallöneökningen varierat mellan 0,3 och 4,3 procent. Mellan 2012 och 2013 ökade reallönerna för heltidsanställda industritjänstemän med 2,8 procent. För att beräkna inflationen och reallöneutvecklingen respektive år har årsgenomsnittet för konsumentprisindex (KPI) använts. Diagrammet nedan visar nominell löneutveckling och reallöneutveckling mellan 1976 och 2013. Ytterligare uppgifter om löneutvecklingen inom industrin redovisas i tabell 10.



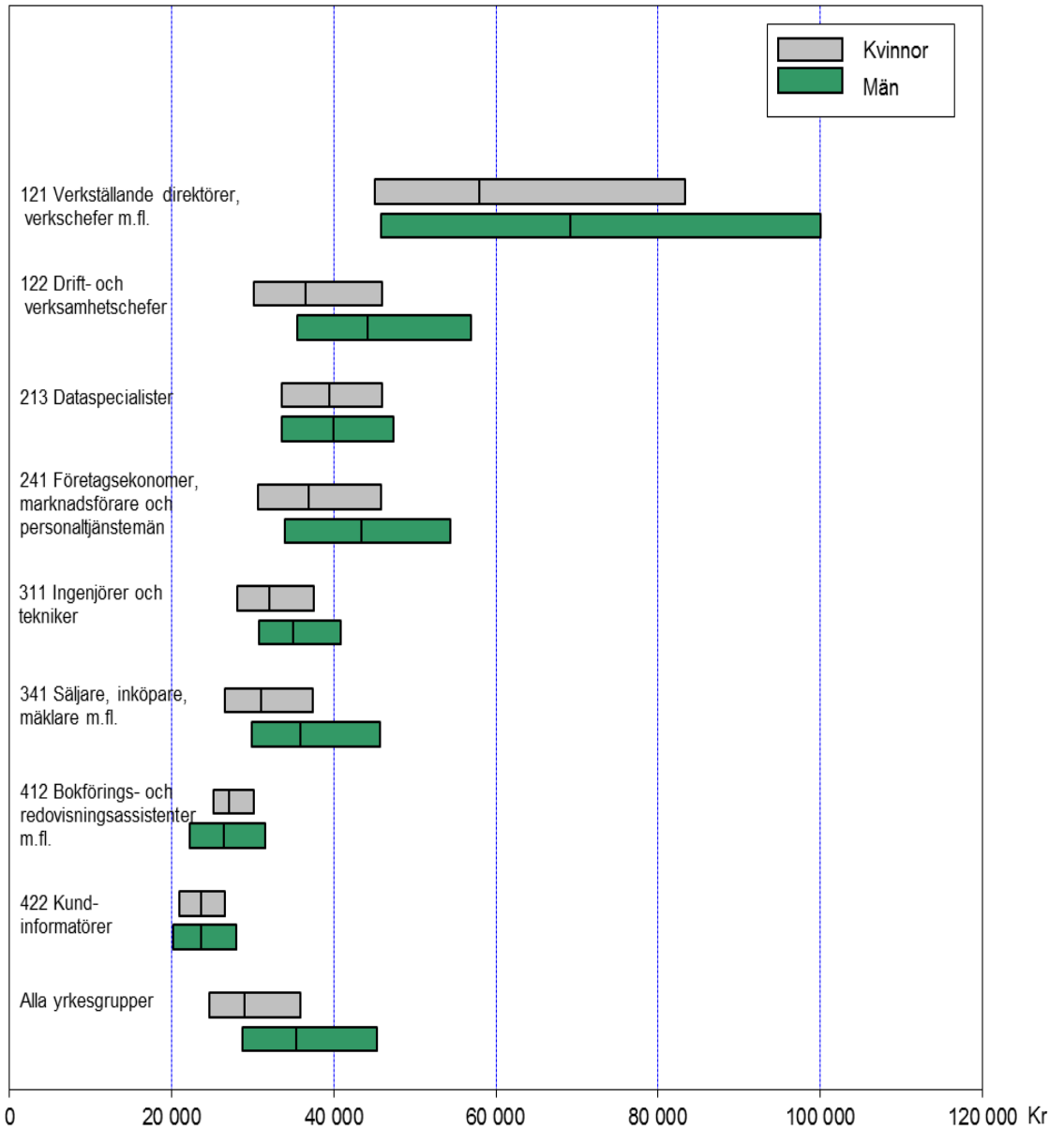
Lönespridning

Diagrammet nedan visar lönespridningen för kvinnor och män i några yrkesgrupper. Boxarna i diagrammet anger undre kvartilen (vänstra kanten av boxen), medianen (linjen i boxen) samt övre kvartilen (högra kanten av boxen). Med undre kvartil, median och övre kvartil menas att 25, 50 respektive 75 procent av individerna har en lägre lön än värdet.

Lönespridningen är betydligt större bland tjänstemän än bland arbetare. Kvoten mellan den övre och den undre kvartilen för alla yrken sammanslagna är 1,29 för arbetare mot 1,56 för tjänstemän i privat sektor.

Lönebegreppet i diagrammet är *Totallön*. Diagrammet ger en antydning om hur lönespridningen ser ut, men utan vetskap om den bakomliggande strukturen i respektive yrkesgrupp är det vanskligt att dra några slutsatser om orsakerna. Skillnader i lön mellan kvinnor och män inom en yrkesgrupp kan till exempel bero på att kvinnor och män återfinns i *olika yrken inom yrkesgruppen* och att dessa yrken har olika lönenivåer. Skillnader i ålderssammansättning eller utbildning är andra exempel på faktorer som kan bidra till att förklara löneskillnader mellan olika grupper.

Uppgifterna i tabellerna i denna publikation indelas enligt Standard för svensk yrkesklassificering (SSYK) på tresiffrig nivå (yrkesgrupper). Uppgifter fördelade på SSYK fyrsiffrig nivå (yrke) avseende 2013 publiceras i statistikdatabasen på www.scb.se/AM0103 i samband med publiceringen av detta Statistiska meddelande, samt tillsammans med statistiken för offentlig sektor i *Lönestrukturstatistik, hela ekonomin* i juni 2014.



Tolka diagrammet så här:



Undre kvartil
Median
Övre kvartil

Undre kvartil - 25 procent av individerna har lägre lön
Median - 50 procent av individerna har lägre lön
Övre kvartil - 75 procent av individerna har lägre lön

Tabeller

Teckenförklaring

Explanation of symbols

..	Uppgift inte tillgänglig, för osäker för att anges eller borttagen av sekretesskäl	Data not available, too uncertain or not published for reasons of confidentiality
----	------------------------------------------------------------------------------------	-----------------------------------------------------------------------------------

1. Privat sektor, tjänstemän 2013. **Genomsnittlig total månadslön i kronor efter region¹ och kön**

1. Private sector, non-manual workers 2013. Average total monthly salary in SEK by region and sex

Region	Antal			Månadslön		
	Kvinnor	Män	Totalt	Kvinnor	Män	Totalt
Samtliga	611 400	754 000	1 365 500	32 300	40 100	36 600
1 Stockholm	240 200	261 200	501 300	34 800	44 200	39 700
2 Östra Mellansverige	76 600	102 300	178 800	30 300	37 700	34 500
3 Småland med öarna	40 200	50 600	90 900	29 800	36 000	33 300
4 Sydsverige	78 000	97 700	175 700	31 700	39 800	36 200
5 Västsverige	107 400	149 400	256 800	31 700	38 900	35 900
6 Norra Mellansverige	34 100	42 700	76 800	29 100	36 200	33 000
7 Mellersta Norrland	14 600	20 000	34 500	28 900	35 600	32 800
8 Övre Norrland	20 300	30 200	50 600	28 500	35 200	32 500

1) Regionerna är indelade enligt följande: 1: Stockholms län, 2: Södermanlands, Uppsala, Västmanlands, Örebro och Östergötlands län, 3: Gotlands, Kalmar, Kronobergs och Jönköpings län, 4: Blekinge och Skåne län, 5: Västra Götalands och Hallands län, 6: Gävleborgs, Dalarnas och Värmlands län, 7: Jämtlands och Västernorrlands län, 8: Norrbottens och Västerbottens län. Kvaliteten på denna variabel kan vara bristfällig, dels p.g.a. att urvalet inte tar hänsyn till region, dels p.g.a. samredovisning, d.v.s. att all personal på företaget redovisas på en region.

2. Privat sektor, tjänstemän 2013¹. Genomsnittlig total månadslön och lönespridning i kronor efter yrkesgrupp (SSYK) och kön

2. Private sector, non-manual workers 2013. Average total monthly salary and salary dispersion in SEK by occupational group (SSYK) and sex

För förklaring av spridningsmått se Fakta om statistiken, avsnitt Detta omfattar statistiken – Statistiska mått.

SSYK	Yrkesgrupp	Kön	Antal	Total månadslön			
				Genomsnitt	Undre kvartil	Median	Övre kvartil
	Samtliga	Kvinnor	611 400	32 300	24 700	29 000	35 900
		Män	754 000	40 100	28 700	35 300	45 300
		Totalt	1 365 500	36 600	26 400	32 300	41 300
121	Verkställande direktörer, verkschefer m.fl.	Kvinnor	2 200	71 800	45 000	58 000	83 300
		Män	11 800	88 800	45 800	69 200	100 000
		Totalt	14 000	86 100	45 300	69 000	95 800
122	Drift- och verksamhetschefer	Kvinnor	13 500	40 900	30 100	36 500	46 000
		Män	32 100	49 300	35 500	44 200	56 900
		Totalt	45 600	46 800	34 000	41 800	53 700
123	Chefer för särskilda funktioner	Kvinnor	20 600	53 300	38 300	48 500	61 500
		Män	45 200	60 900	44 000	54 400	70 000
		Totalt	65 700	58 500	42 000	52 700	67 300
131	Chefer för mindre företag och enheter	Kvinnor	14 600	36 000	27 000	32 200	40 200
		Män	32 600	41 200	30 000	35 000	45 000
		Totalt	47 300	39 600	29 600	35 000	43 800
211	Fysiker, kemister m.fl.	Kvinnor	1 500	41 400	34 300	39 000	45 100
		Män	1 700	46 000	35 100	42 800	51 500
		Totalt	3 200	43 900	35 000	40 800	49 100
212	Matematiker och statistiker	Kvinnor	..	43 900	51 000
		Män	700	52 200	35 800	46 600	61 500
		Totalt	1 100	49 000	33 600	43 500	56 800
213	Dataspecialister	Kvinnor	19 100	40 500	33 600	39 400	45 900
		Män	73 600	41 500	33 600	40 000	47 400
		Totalt	92 800	41 300	33 600	39 800	47 000
214	Civilingenjörer, arkitekter m.fl.	Kvinnor	16 600	39 600	33 000	38 000	44 600
		Män	55 500	42 400	34 300	40 300	48 300
		Totalt	72 100	41 800	34 000	39 900	47 400
221	Specialister inom biologi, jord- och skogsbruk m.m.	Kvinnor	1 600	41 200	32 500	38 300	48 000
		Män	1 000	43 200	31 300	39 300	51 100
		Totalt	2 600	42 000	32 000	38 800	49 900

1) Vid jämförelser med tidigare år kan lönenivån för vissa grupper ha ändrats kraftigt p.g.a. strukturella förändringar och/eller rotation i urvalet.

2. forts

SSYK	Yrkesgrupp	Kön	Antal	Total månadslön			
				Genomsnitt	Undre kvartil	Median	Övre kvartil
222	Hälso- och sjukvårdsspecialister	Kvinnor	6 600	51 600	35 200	43 300	65 700
		Män	4 200	69 000	48 000	67 700	81 800
		Totalt	10 900	58 300	37 200	52 300	72 000
223	Barnmorskor; sjuksköterskor med särskild kompetens	Kvinnor	7 700	33 400	30 300	32 700	35 400
		Män	..	33 000	29 600	31 400	34 400
		Totalt	8 900	33 400	30 200	32 700	35 200
231	Universitets- och högskollärare	Kvinnor
		Män	2 000	42 500	28 000	38 300	51 600
		Totalt
232	Gymnasielärare m.fl.	Kvinnor	5 800	28 300	25 400	28 000	30 900
		Män	5 600	30 000	26 800	29 100	31 900
		Totalt	11 400	29 200	26 000	28 500	31 600
233	Grundskollärare	Kvinnor	8 700	27 000	24 800	27 000	29 000
		Män	3 100	27 100	24 500	27 100	29 600
		Totalt	11 800	27 100	24 700	27 000	29 200
234	Speciallärare m.fl.	Kvinnor	600	28 900	26 400	29 000	31 200
		Män
		Totalt	..	28 400	27 000	28 200	30 800
235	Andra pedagoger med teoretisk specialistkompetens	Kvinnor	2 500	30 400	26 200	28 900	34 800
		Män	1 700	32 200	26 300	30 000	36 800
		Totalt	4 200	31 200	26 300	29 400	34 800
241	Företagsekonomer, marknadsförare och personaltjänstemän	Kvinnor	44 200	39 900	30 600	36 900	45 800
		Män	39 200	47 700	34 000	43 400	54 400
		Totalt	83 400	43 600	32 000	39 400	50 000
242	Jurister	Kvinnor	4 400	49 800	34 300	45 000	60 000
		Män	4 000	57 000	36 200	50 000	71 000
		Totalt	8 400	53 200	35 300	48 000	65 000
243	Arkivarier, bibliotekariéer m.fl.	Kvinnor	900	27 700	22 800	26 700	31 000
		Män	400	32 900	27 000	28 700	38 300
		Totalt	1 300	29 200	23 800	27 500	32 000
244	Samhälls- och språkvetare	Kvinnor	..	32 600	23 500	28 000	38 600
		Män	500	..	25 000
		Totalt	1 500	35 100	23 500	28 200	40 300

2. forts

SSYK	Yrkesgrupp	Kön	Antal	Total månadslön			
				Genomsnitt	Undre kvartil	Median	Övre kvartil
245	Journalister, konstnärer, skådespelare m.fl.	Kvinnor	15 500	34 200	28 400	32 000	38 000
		Män	14 000	35 800	29 200	33 700	40 000
		Totalt	29 500	34 900	28 800	32 900	38 900
246	Präster m.fl.	Kvinnor	1 400	37 200	33 200	35 600	40 000
		Män	1 700	39 200	33 800	37 200	45 300
		Totalt	3 100	38 300	33 500	36 200	43 100
248	Administratörer i intresseorganisationer	Kvinnor	3 900	34 200	27 300	32 500	39 700
		Män	3 500	37 300	29 100	37 000	44 200
		Totalt	7 400	35 700	28 000	34 500	42 000
249	Psykologer, socialsekreterare m.fl.	Kvinnor	5 400	33 900	29 800	32 600	37 000
		Män	1 100	32 900	28 400	32 600	36 900
		Totalt	6 500	33 700	29 700	32 600	36 900
311	Ingenjörer och tekniker	Kvinnor	17 500	33 700	28 100	32 100	37 500
		Män	89 200	36 900	30 800	35 000	40 800
		Totalt	106 800	36 400	30 300	34 700	40 400
312	Datatekniker och dataoperatörer	Kvinnor	7 600	31 800	25 500	30 500	36 400
		Män	27 800	34 900	28 000	33 600	41 000
		Totalt	35 400	34 300	27 200	32 800	40 000
313	Fotografer; ljud- och bildtekniker, sjukhustekniker m.f	Kvinnor	2 200	28 900	25 600	28 200	31 700
		Män	4 900	28 800	23 500	28 000	33 800
		Totalt	7 100	28 900	24 700	28 000	33 000
314	Piloter, fartygsbefäl m.fl.	Kvinnor
		Män	..	52 000	37 200	51 500	60 400
		Totalt	..	53 100	38 800	52 000	63 100
315	Säkerhets- och kvalitetsinspektörer	Kvinnor	900	35 600	29 600	33 500	40 200
		Män	5 000	35 900	27 200	32 900	41 000
		Totalt	6 000	35 900	27 400	33 100	40 800
321	Lantmästare, skogsmästare m.fl.	Kvinnor	..	27 200	..	28 400	30 600
		Män	1 100	34 100	30 200	33 200	37 200
		Totalt	1 400	32 700	28 600	32 100	36 100
322	Sjukgymnaster, tandhygienister m.fl.	Kvinnor	11 200	29 200	26 200	29 000	31 600
		Män	1 800	33 700	28 000	32 700	37 000
		Totalt	13 000	29 800	26 500	29 100	32 400

2. forts

SSYK	Yrkesgrupp	Kön	Antal	Total månadslön			
				Genomsnitt	Undre kvartil	Median	Övre kvartil
323	Sjuksköterskor	Kvinnor	13 300	33 100	29 000	32 200	36 200
		Män	1 500	34 900	30 500	33 900	39 200
		Totalt	14 900	33 300	29 100	32 200	36 500
324	Laboratorieassistenter, biomedicinska analytiker	Kvinnor	1 300	29 100	25 800	28 300	31 300
		Män	300	30 200	25 700	29 000	33 000
		Totalt	1 500	29 300	25 800	28 400	31 700
331	Förskollärare och fritidspedagoger	Kvinnor	10 400	26 200	24 100	26 300	28 200
		Män	600	24 700	22 500	24 000	26 500
		Totalt	11 100	26 100	24 000	26 100	28 100
332	Andra lärare och instruktörer	Kvinnor	..	27 500	24 600	27 500	29 600
		Män	..	25 900	21 900	25 800	27 500
		Totalt	..	26 600	22 500	26 000	28 500
341	Säljare, inköpare, mäklare m.fl.	Kvinnor	60 900	33 900	26 500	31 000	37 400
		Män	98 600	40 700	29 900	35 900	45 700
		Totalt	159 500	38 100	28 100	34 100	42 600
342	Agenter, förmedlare m.fl.	Kvinnor	5 000	31 700	26 300	29 900	35 500
		Män	4 300	32 900	27 000	30 500	36 600
		Totalt	9 400	32 300	26 700	30 000	36 200
343	Redovisningsekonomer, administrativa assistenter m.fl.	Kvinnor	40 400	32 100	26 800	30 000	35 000
		Män	13 200	35 600	26 600	32 100	40 800
		Totalt	53 600	32 900	26 700	30 400	36 300
346	Behandlingsassistenter, fritidsledare m.fl.	Kvinnor	9 600	26 400	22 800	25 700	29 200
		Män	6 100	26 100	22 200	25 500	28 700
		Totalt	15 600	26 300	22 600	25 600	29 000
347	Tecknare, underhållare, professionella idrottsutövare m	Kvinnor	5 100	30 000	24 500	27 600	33 000
		Män	6 500	33 300	24 700	30 000	35 000
		Totalt	11 600	31 900	24 500	29 000	34 400
348	Pastorer m.fl.	Kvinnor
		Män
		Totalt	..	25 900	23 600	25 200	28 200
411	Kontorssekreterare och dataregistre-rare	Kvinnor	11 700	27 400	23 500	26 500	30 100
		Män	1 100	26 400	21 300	26 000	30 000
		Totalt	12 800	27 300	23 500	26 500	30 100

2. forts

SSYK	Yrkesgrupp	Kön	Antal	Total månadslön			
				Genomsnitt	Undre kvartil	Median	Övre kvartil
412	Bokförings- och redovisningsassistent- ter m.fl.	Kvinnor	33 000	28 000	25 100	27 100	30 100
		Män	3 700	27 600	22 200	26 400	31 500
		Totalt	36 800	27 900	25 000	27 000	30 300
413	Lager- och transportassistent- ter m.fl.	Kvinnor	4 000	28 100	24 200	27 500	31 100
		Män	12 000	29 900	25 200	29 000	34 000
		Totalt	16 000	29 400	25 000	28 500	33 900
414	Biblioteksassistent- ter m.fl.	Kvinnor	..	23 500	19 400	23 000	23 500
		Män
		Totalt	..	23 100	19 100	23 000	25 000
415	Brevbärare m.fl.	Kvinnor
		Män
		Totalt
419	Övrig kontorspersonal	Kvinnor	37 500	27 200	23 100	26 100	30 000
		Män	14 400	28 800	23 400	28 000	33 200
		Totalt	51 900	27 600	23 200	26 600	30 700
421	Kassapersonal m.fl.	Kvinnor	4 200	23 000	20 100	21 500	25 900
		Män	1 500	23 700	20 000	22 600	26 100
		Totalt	5 700	23 200	20 100	21 800	26 000
422	Kundinformatörer	Kvinnor	22 800	24 100	21 000	23 600	26 500
		Män	6 800	24 500	20 200	23 600	27 900
		Totalt	29 500	24 200	20 800	23 600	26 700
511	Resevärdar m.fl.	Kvinnor	2 300	29 600	25 700	28 900	33 000
		Män	1 400	28 100	25 400	27 700	30 100
		Totalt	3 700	29 000	25 600	28 400	32 000
512	Storhushålls- och restaurangpersonal	Kvinnor	3 600	24 300	21 300	23 300	26 200
		Män	1 600	28 400	25 700	27 800	31 100
		Totalt	5 300	25 600	22 400	24 600	28 100
513	Vård- och omsorgspersonal m.fl.	Kvinnor	65 100	24 200	21 900	23 900	26 200
		Män	15 200	24 700	22 000	24 600	27 300
		Totalt	80 300	24 300	21 900	24 000	26 400
514	Frisörer och annan servicepersonal (personliga tjänster)	Kvinnor	1 400	24 200	20 200	23 700	26 800
		Män	700	24 900	21 700	24 900	28 100
		Totalt	2 000	24 400	20 300	24 000	27 500
515	Säkerhetspersonal	Kvinnor	500	26 900	23 300	25 800	28 800
		Män	1 200	29 000	23 600	26 800	32 700
		Totalt	1 700	28 300	23 500	26 400	31 100

2. forts

SSYK	Yrkesgrupp	Kön	Antal	Total månadslön			
				Genomsnitt	Undre kvartil	Median	Övre kvartil
522	Försäljare, detaljhandel; demonstratörer m.fl.	Kvinnor	12 800	24 000	20 000	23 000	26 400
		Män	20 200	29 800	22 400	27 100	34 200
		Totalt	33 000	27 600	21 100	25 000	30 900
724	Elmontörer, tele- och elektronikreparatörer m.fl.	Kvinnor	..	24 900	22 500	24 000	25 800
		Män	7 200	30 900	26 900	30 500	35 000
		Totalt	7 600	30 600	26 500	30 500	34 700
734	Grafiker m.fl.	Kvinnor	..	23 500	19 100
		Män	..	27 500	22 000	27 100	32 800
		Totalt	..	25 600	20 500	24 700	30 000
831	Lokförare m.fl.	Kvinnor	300	33 000	29 400	33 000	37 700
		Män	3 300	33 600	30 400	33 100	37 100
		Totalt	3 600	33 500	30 200	33 100	37 200
832	Fordonsförare	Kvinnor	..	26 000	22 400	..	32 300
		Män	..	25 300	22 400	25 200	28 200
		Totalt	6 900	25 300	22 400	25 000	28 700
912	Städare m.fl.	Kvinnor	3 000	22 700	20 000	21 900	24 000
		Män	700	23 500	19 200	22 500	25 600
		Totalt	3 700	22 900	20 000	21 900	24 000
914	Tidningsdistributörer, vaktmästare m.fl.	Kvinnor	700	24 600	21 800	24 000	27 400
		Män	1 600	25 000	22 400	24 300	27 400
		Totalt	2 300	24 900	22 100	24 200	27 400
Yrke okänt		Kvinnor	4 700	35 000	24 400	30 000	39 200
		Män	5 000	40 900	27 500	35 000	46 000
		Totalt	9 700	38 000	26 000	32 800	42 700

3. Privat sektor, tjänstemän 2013¹. Genomsnittlig månadslön i kronor efter yrkesgrupp (SSYK) och kön

3. Private sector, non-manual workers 2013. Average monthly salary in SEK by occupational group (SSYK) and sex

KI avser konfidensintervall. För förklaring av konfidensintervall se Fakta om statistiken, avsnitt Statistikens tillförlitlighet - Redovisning av osäkerhetsmått.

SSYK Yrkesgrupp	Kön	Antal	95% KI för Antal	Tid- och prestationslön	Lön för arbetad tid	Totallön	95% KI för Totallön
Samtliga	Kvinnor	611 400 ±	14 900	31 600	32 000	32 300 ±	246
	Män	754 000 ±	19 029	38 800	39 100	40 100 ±	330
	Totalt	1 365 500 ±	28 122	35 600	35 900	36 600 ±	247
121 Verkställande direktörer, verkschefer m.fl.	Kvinnor	2 200 ±	837	70 000	70 000	71 800 ±	8 231
	Män	11 800 ±	1 422	85 500	85 600	88 800 ±	9 297
	Totalt	14 000 ±	1 828	83 100	83 100	86 100 ±	8 131
122 Drift- och verksamhetschefer	Kvinnor	13 500 ±	1 504	40 000	40 300	40 900 ±	1 426
	Män	32 100 ±	2 084	47 300	47 500	49 300 ±	1 001
	Totalt	45 600 ±	2 816	45 200	45 300	46 800 ±	1 002
123 Chefer för särskilda funktioner	Kvinnor	20 600 ±	1 500	52 000	52 000	53 300 ±	1 462
	Män	45 200 ±	2 438	58 600	58 700	60 900 ±	1 194
	Totalt	65 700 ±	3 198	56 500	56 600	58 500 ±	1 032
131 Chefer för mindre företag och enheter	Kvinnor	14 600 ±	2 525	35 200	35 500	36 000 ±	1 916
	Män	32 600 ±	4 338	39 900	40 100	41 200 ±	1 976
	Totalt	47 300 ±	5 231	38 500	38 600	39 600 ±	1 587
211 Fysiker, kemister m.fl.	Kvinnor	1 500 ±	199	41 000	41 100	41 400 ±	948
	Män	1 700 ±	298	45 400	45 500	46 000 ±	1 861
	Totalt	3 200 ±	408	43 400	43 500	43 900 ±	1 108
212 Matematiker och statistiker	Kvinnor	43 000	43 000	43 900 ±	5 338
	Män	700 ±	152	51 000	51 100	52 200 ±	3 881
	Totalt	1 100 ±	292	47 900	48 000	49 000 ±	4 338
213 Dataspecialister	Kvinnor	19 100 ±	1 965	40 000	40 000	40 500 ±	621
	Män	73 600 ±	5 269	40 800	40 900	41 500 ±	680
	Totalt	92 800 ±	6 453	40 700	40 700	41 300 ±	584
214 Civilingenjörer, arkitekter m.fl.	Kvinnor	16 600 ±	1 221	39 100	39 200	39 600 ±	513
	Män	55 500 ±	3 419	41 600	41 600	42 400 ±	484
	Totalt	72 100 ±	4 023	41 000	41 100	41 800 ±	403
221 Specialister inom biologi, jord- och skogsbruk m.m.	Kvinnor	1 600 ±	498	41 000	41 000	41 200 ±	4 012
	Män	1 000 ±	217	42 300	42 500	43 200 ±	2 996
	Totalt	2 600 ±	683	41 500	41 600	42 000 ±	3 311

1) Vid jämförelser med tidigare år kan lönenivån för vissa grupper ha ändrats kraftigt p.g.a. strukturella förändringar och/eller rotation i urvalet.

3. forts

SSYK	Yrkesgrupp	Kön	Antal	95% KI för Antal	Tid- och prestat- ionslön	Lön för arbetad tid	Totallön	95% KI för Totallön
222	Hälso- och sjukvårdsspecialister	Kvinnor	6 600 ±	1 208	50 200	50 800	51 600	± 4 141
		Män	4 200 ±	882	67 100	67 400	69 000	± 7 587
		Totalt	10 900 ±	1 929	56 800	57 300	58 300	± 5 557
223	Barnmorskor; sjuksköterskor med särskild kompetens	Kvinnor	7 700 ±	2 417	32 600	33 300	33 400	± 883
		Män	30 000	32 200	33 000	± 1 711
		Totalt	8 900 ±	2 584	32 300	33 100	33 400	± 843
231	Universitets- och högskollärare	Kvinnor
		Män	2 000 ±	632	42 400	42 400	42 500	± 3 074
		Totalt
232	Gymnasielärare m.fl.	Kvinnor	5 800 ±	1 698	28 300	28 300	28 300	± 1 119
		Män	5 600 ±	1 795	30 000	30 000	30 000	± 1 460
		Totalt	11 400 ±	3 316	29 200	29 200	29 200	± 1 192
233	Grundskollärare	Kvinnor	8 700 ±	2 117	27 000	27 000	27 000	± 676
		Män	3 100 ±	737	27 100	27 100	27 100	± 698
		Totalt	11 800 ±	2 757	27 000	27 100	27 100	± 646
234	Speciallärare m.fl.	Kvinnor	600 ±	238	28 800	28 800	28 900	± 1 190
		Män
		Totalt	28 300	28 400	28 400	± 1 144
235	Andra pedagoger med teoretisk specialistkompetens	Kvinnor	2 500 ±	708	30 300	30 300	30 400	± 1 303
		Män	1 700 ±	387	31 500	31 900	32 200	± 1 800
		Totalt	4 200 ±	903	30 800	31 000	31 200	± 1 174
241	Företagsekonomer, marknadsförare och personaltjänstemän	Kvinnor	44 200 ±	2 849	39 400	39 400	39 900	± 657
		Män	39 200 ±	2 882	46 500	46 500	47 700	± 1 046
		Totalt	83 400 ±	4 905	42 700	42 800	43 600	± 678
242	Jurister	Kvinnor	4 400 ±	836	49 300	49 300	49 800	± 2 741
		Män	4 000 ±	674	55 800	55 800	57 000	± 4 071
		Totalt	8 400 ±	1 345	52 400	52 400	53 200	± 2 915
243	Arkivarier, bibliotekarier m.fl.	Kvinnor	900 ±	314	27 600	27 700	27 700	± 1 834
		Män	400 ±	134	32 800	32 800	32 900	± 3 105
		Totalt	1 300 ±	381	29 100	29 200	29 200	± 1 884
244	Samhälls- och språkvetare	Kvinnor	32 200	32 300	32 600	± 2 674
		Män	500 ±	191
		Totalt	1 500 ±	607	34 600	34 800	35 100	± 3 858

3. forts

SSYK	Yrkesgrupp	Kön	Antal	95% KI för Antal	Tid- och prestat- ionslön	Lön för arbetad tid	Totallön	95% KI för Totallön
245	Journalister, konstnärer, skådespelare m.fl.	Kvinnor	15 500 ±	1 601	33 500	34 000	34 200 ±	711
		Män	14 000 ±	1 583	34 800	35 600	35 800 ±	724
		Totalt	29 500 ±	2 818	34 100	34 800	34 900 ±	590
246	Präster m.fl.	Kvinnor	1 400 ±	11	36 300	36 800	37 200 ±	92
		Män	1 700 ±	134	38 300	38 700	39 200 ±	1 469
		Totalt	3 100 ±	136	37 400	37 800	38 300 ±	780
248	Administratörer i intresseorganisationer	Kvinnor	3 900 ±	846	33 900	33 900	34 200 ±	1 822
		Män	3 500 ±	879	36 700	36 700	37 300 ±	3 625
		Totalt	7 400 ±	1 479	35 200	35 200	35 700 ±	2 318
249	Psykologer, socialsekreterare m.fl.	Kvinnor	5 400 ±	1 532	33 600	33 800	33 900 ±	1 373
		Män	1 100 ±	304	32 500	32 800	32 900 ±	1 600
		Totalt	6 500 ±	1 707	33 400	33 600	33 700 ±	1 148
311	Ingenjörer och tekniker	Kvinnor	17 500 ±	1 216	33 200	33 300	33 700 ±	523
		Män	89 200 ±	6 929	35 700	35 900	36 900 ±	572
		Totalt	106 800 ±	7 385	35 300	35 500	36 400 ±	509
312	Datatekniker och dataoperatörer	Kvinnor	7 600 ±	932	31 200	31 300	31 800 ±	704
		Män	27 800 ±	3 496	33 600	33 700	34 900 ±	710
		Totalt	35 400 ±	3 800	33 100	33 200	34 300 ±	633
313	Fotografer; ljud- och bildtekniker, sjukhustekniker m.f	Kvinnor	2 200 ±	734	28 400	28 900	28 900 ±	973
		Män	4 900 ±	1 186	28 100	28 700	28 800 ±	1 879
		Totalt	7 100 ±	1 692	28 200	28 700	28 900 ±	1 351
314	Piloter, fartygsbefäl m.fl.	Kvinnor
		Män	50 600	51 100	52 000 ±	4 452
		Totalt	51 600	52 200	53 100 ±	4 439
315	Säkerhets- och kvalitetsinspektörer	Kvinnor	900 ±	208	34 200	34 900	35 600 ±	1 401
		Män	5 000 ±	1 702	33 700	34 300	35 900 ±	3 445
		Totalt	6 000 ±	1 809	33 800	34 400	35 900 ±	3 060
321	Lantmästare, skogsmästare m.fl.	Kvinnor	27 000	27 000	27 200 ±	4 713
		Män	1 100 ±	255	33 400	33 400	34 100 ±	976
		Totalt	1 400 ±	300	32 000	32 000	32 700 ±	1 611
322	Sjukgymnaster, tandhygienister m.fl.	Kvinnor	11 200 ±	1 789	28 500	29 100	29 200 ±	557
		Män	1 800 ±	585	32 900	33 300	33 700 ±	1 527
		Totalt	13 000 ±	1 989	29 100	29 700	29 800 ±	641

3. forts

SSYK	Yrkesgrupp	Kön	Antal	95% KI för Antal	Tid- och prestat- ionslön	Lön för arbetad tid	Totallön	95% KI för Totallön
323	Sjuksköterskor	Kvinnor	13 300 ±	2 422	31 500	33 000	33 100	± 1 051
		Män	1 500 ±	503	32 500	34 700	34 900	± 1 603
		Totalt	14 900 ±	2 823	31 600	33 200	33 300	± 1 112
324	Laboratorieassistenter, biomedicinska analytiker	Kvinnor	1 300 ±	148	28 700	29 000	29 100	± 368
		Män	300 ±	67	29 700	30 000	30 200	± 1 294
		Totalt	1 500 ±	181	28 900	29 200	29 300	± 384
331	Förskollärare och fritidspedagoger	Kvinnor	10 400 ±	2 481	26 100	26 100	26 200	± 651
		Män	600 ±	212	24 600	24 700	24 700	± 855
		Totalt	11 100 ±	2 529	26 000	26 100	26 100	± 639
332	Andra lärare och instruktörer	Kvinnor	27 400	27 400	27 500	± 1 156
		Män	25 900	25 900	25 900	± 1 908
		Totalt	26 500	26 600	26 600	± 1 378
341	Säljare, inköpare, mäklare m.fl.	Kvinnor	60 900 ±	3 441	32 900	33 000	33 900	± 621
		Män	98 600 ±	6 455	39 200	39 300	40 700	± 753
		Totalt	159 500 ±	8 648	36 800	36 900	38 100	± 562
342	Agenter, förmedlare m.fl.	Kvinnor	5 000 ±	1 687	30 800	30 900	31 700	± 2 078
		Män	4 300 ±	1 147	31 800	32 100	32 900	± 1 354
		Totalt	9 400 ±	2 723	31 300	31 500	32 300	± 1 624
343	Redovisningsekonomer, administrativa assistenter m.fl.	Kvinnor	40 400 ±	3 164	31 800	31 900	32 100	± 729
		Män	13 200 ±	1 567	34 800	35 000	35 600	± 1 266
		Totalt	53 600 ±	3 845	32 500	32 600	32 900	± 651
346	Behandlingsassistenter, fritidsledare m.fl.	Kvinnor	9 600 ±	2 722	25 300	26 300	26 400	± 1 292
		Män	6 100 ±	2 333	25 100	26 000	26 100	± 1 024
		Totalt	15 600 ±	4 492	25 200	26 200	26 300	± 1 037
347	Tecknare, underhållare, professionella idrottsutövare m	Kvinnor	5 100 ±	1 225	29 800	29 900	30 000	± 2 188
		Män	6 500 ±	1 402	33 100	33 200	33 300	± 3 189
		Totalt	11 600 ±	2 123	31 600	31 800	31 900	± 2 143
348	Pastorer m.fl.	Kvinnor
		Män
		Totalt	25 900	25 900	25 900	± 1 248
411	Kontorssekreterare och dataregistrare	Kvinnor	11 700 ±	1 662	27 100	27 200	27 400	± 919
		Män	1 100 ±	220	25 900	26 100	26 400	± 1 442
		Totalt	12 800 ±	1 715	27 000	27 100	27 300	± 865

3. forts

SSYK	Yrkesgrupp	Kön	Antal	95% KI för Antal	Tid- och prestat- ionslön	Lön för arbetad tid	Totallön	95% KI för Totallön
412	Bokförings- och redovisningsassisten- ter m.fl.	Kvinnor	33 000 ±	3 697	27 800	27 800	28 000	± 443
		Män	3 700 ±	735	27 000	27 000	27 600	± 1 525
		Totalt	36 800 ±	3 904	27 700	27 800	27 900	± 432
413	Lager- och transportassistenter m.fl.	Kvinnor	4 000 ±	666	27 500	28 000	28 100	± 799
		Män	12 000 ±	2 382	29 100	29 500	29 900	± 1 030
		Totalt	16 000 ±	2 742	28 700	29 100	29 400	± 869
414	Biblioteksassistenter m.fl.	Kvinnor	23 400	23 400	23 500	± 1 378
		Män
		Totalt	23 000	23 000	23 100	± 835
415	Brevbärare m.fl.	Kvinnor
		Män
		Totalt
419	Övrig kontorspersonal	Kvinnor	37 500 ±	3 111	27 000	27 100	27 200	± 976
		Män	14 400 ±	1 366	28 200	28 400	28 800	± 656
		Totalt	51 900 ±	3 778	27 300	27 400	27 600	± 740
421	Kassapersonal m.fl.	Kvinnor	4 200 ±	1 440	22 000	22 800	23 000	± 1 068
		Män	1 500 ±	291	22 400	23 400	23 700	± 579
		Totalt	5 700 ±	1 552	22 100	23 000	23 200	± 860
422	Kundinformatörer	Kvinnor	22 800 ±	2 114	23 400	23 900	24 100	± 365
		Män	6 800 ±	817	23 400	24 300	24 500	± 447
		Totalt	29 500 ±	2 467	23 400	24 000	24 200	± 329
511	Resevärdar m.fl.	Kvinnor	2 300 ±	424	28 500	29 500	29 600	± 1 262
		Män	1 400 ±	338	26 400	28 000	28 100	± 876
		Totalt	3 700 ±	668	27 700	28 900	29 000	± 1 022
512	Storhushålls- och restaurangpersonal	Kvinnor	3 600 ±	732	23 800	24 200	24 300	± 665
		Män	1 600 ±	568	27 100	28 100	28 400	± 1 122
		Totalt	5 300 ±	988	24 800	25 400	25 600	± 734
513	Vård- och omsorgspersonal m.fl.	Kvinnor	65 100 ±	6 812	22 300	24 000	24 200	± 217
		Män	15 200 ±	2 156	22 000	24 300	24 700	± 405
		Totalt	80 300 ±	8 300	22 200	24 000	24 300	± 227
514	Frisörer och annan servicepersonal (personliga tjänster)	Kvinnor	1 400 ±	411	23 500	24 000	24 200	± 2 006
		Män	700 ±	176	23 900	24 400	24 900	± 1 114
		Totalt	2 000 ±	481	23 600	24 200	24 400	± 1 441
515	Säkerhetspersonal	Kvinnor	500 ±	99	24 400	26 800	26 900	± 1 269
		Män	1 200 ±	360	27 100	28 700	29 000	± 2 338
		Totalt	1 700 ±	437	26 300	28 100	28 300	± 1 915

3. forts

SSYK	Yrkesgrupp	Kön	Antal	95% KI för Antal	Tid- och prestat- ionslön	Lön för arbetad tid	Totallön	95% KI för Totallön
522	Försäljare, detaljhandel; demonstratörer m.fl.	Kvinnor	12 800 ±	2 243	22 900	23 800	24 000	± 682
		Män	20 200 ±	3 262	28 300	28 900	29 800	± 1 059
		Totalt	33 000 ±	4 741	26 200	26 900	27 600	± 816
724	Elmontörer, tele- och elektronikreparatörer m.fl.	Kvinnor	24 400	24 700	24 900	± 1 312
		Män	7 200 ±	2 146	29 000	29 400	30 900	± 1 018
		Totalt	7 600 ±	2 186	28 800	29 200	30 600	± 1 045
734	Grafiker m.fl.	Kvinnor	23 500	23 500	23 500	± 2 242
		Män	27 300	27 400	27 500	± 2 873
		Totalt	25 500	25 500	25 600	± 2 345
831	Lokförare m.fl.	Kvinnor	300 ±	1	30 800	32 900	33 000	± 0
		Män	3 300 ±	511	30 800	33 400	33 600	± 1 183
		Totalt	3 600 ±	511	30 800	33 400	33 500	± 1 087
832	Fordonsförare	Kvinnor	25 400	25 900	26 000	± 3 428
		Män	24 700	25 300	25 300	± 2 085
		Totalt	6 900 ±	2 665	24 800	25 300	25 300	± 1 999
912	Städare m.fl.	Kvinnor	3 000 ±	730	22 200	22 700	22 700	± 917
		Män	700 ±	184	21 900	23 100	23 500	± 1 672
		Totalt	3 700 ±	767	22 200	22 800	22 900	± 820
914	Tidningsdistributörer, vaktmästare m.fl.	Kvinnor	700 ±	213	23 800	24 400	24 600	± 728
		Män	1 600 ±	282	24 500	24 900	25 000	± 621
		Totalt	2 300 ±	427	24 300	24 700	24 900	± 531
Yrke okänt		Kvinnor	4 700 ±	935	34 300	34 700	35 000	± 2 988
		Män	5 000 ±	676	40 000	40 300	40 900	± 2 386
		Totalt	9 700 ±	1 426	37 300	37 600	38 000	± 2 208

4. Privat sektor, tjänstemän 2013¹. **Genomsnittlig månadslön i kronor efter yrkesgrupp² (SSYK), ålder och kön**

4. Private sector, non-manual workers 2013. Average monthly salary in SEK by occupational group (SSYK), age and sex

SSYK	Yrkesgrupp	Ålder										
		Samtliga	18-24	25-29	30-34	35-39	40-44	45-49	50-54	55-59	60-64	
Kön	Lönebegrepp											
	Antal anställda											
Samtliga												
Kvinnor	Tid och prestationslön	31 600	20 900	26 400	30 000	32 900	34 100	34 800	33 800	33 000	31 800	
	Lön för arbetad tid	32 000	22 000	26 900	30 300	33 200	34 400	35 100	34 200	33 400	32 100	
	Totallön	32 300	22 100	27 100	30 600	33 600	34 800	35 600	34 600	33 700	32 300	
	Antal	611 400	43 400	61 100	70 400	81 300	91 900	92 100	72 000	56 500	42 800	
Män	Tid och prestationslön	38 800	22 600	28 600	34 700	39 100	42 000	43 700	43 700	42 200	39 900	
	Lön för arbetad tid	39 100	23 300	29 000	35 000	39 300	42 200	43 900	43 900	42 400	40 100	
	Totallön	40 100	23 500	29 500	35 700	40 300	43 400	45 200	45 200	43 600	41 000	
	Antal	754 000	38 400	68 500	88 200	105 800	113 600	113 600	89 900	76 200	59 800	
Totalt	Tid och prestationslön	35 600	21 700	27 600	32 600	36 400	38 500	39 700	39 300	38 300	36 500	
	Lön för arbetad tid	35 900	22 600	28 000	32 900	36 600	38 700	40 000	39 600	38 600	36 800	
	Totallön	36 600	22 800	28 400	33 500	37 400	39 500	40 900	40 500	39 400	37 400	
	Antal	1 365 500	81 800	129 600	158 600	187 100	205 600	205 700	161 900	132 600	102 600	
121 Verkställande direktörer, verkschefer m.fl.												
Kvinnor	Tid och prestationslön	70 000	
	Lön för arbetad tid	70 000	
	Totallön	71 800	
	Antal	2 200	
Män	Tid och prestationslön	85 500	73 900	77 300	83 300	..	87 500	88 300	
	Lön för arbetad tid	85 600	73 900	77 300	83 300	..	87 500	88 300	
	Totallön	88 800	77 400	80 900	86 900	..	90 800	91 200	
	Antal	11 800	900	2 000	2 900	2 500	1 900	1 000	
Totalt	Tid och prestationslön	83 100	64 700	78 300	82 900	..	83 800	87 100	
	Lön för arbetad tid	83 100	64 800	78 300	82 900	..	83 800	87 100	
	Totallön	86 100	67 300	81 700	86 400	..	86 900	89 900	
	Antal	14 000	2 300	3 400	2 800	2 300	1 100	

1) Vid jämförelser med tidigare år kan lönenivån för vissa grupper ha ändrats kraftigt p.g.a. strukturella förändringar och/eller rotation i urvalet.

2) Endast ett urval av 30 stora yrkesgrupper ingår i tabellen. För fler grupper se statistikdatabasen på: www.scb.se/AM0103.

4. forts

SSYK	Yrkesgrupp	Ålder										
		Samtliga	18-24	25-29	30-34	35-39	40-44	45-49	50-54	55-59	60-64	
Kön	Lönebegrepp											
	Antal anställda											
122 Drift- och verksamhetschefer												
Kvinnor	Tid och prestationslön	40 000	25 300	28 000	33 400	37 900	41 900	45 000	43 500	44 800	44 500	
	Lön för arbetad tid	40 300	26 000	28 400	33 700	38 400	42 100	45 200	43 700	44 900	44 600	
	Totallön	40 900	26 000	28 500	34 100	39 000	43 100	45 900	44 300	45 500	45 200	
	Antal	13 500	1 800	2 000	2 400	2 500	1 700	1 200	700	
Män	Tid och prestationslön	47 300	..	32 100	38 300	46 100	47 100	50 500	50 400	50 900	48 000	
	Lön för arbetad tid	47 500	..	32 200	38 500	46 200	47 200	50 600	50 600	51 000	48 100	
	Totallön	49 300	..	32 900	39 800	48 000	49 100	52 700	52 600	52 900	49 800	
	Antal	32 100	2 500	4 500	6 000	6 300	4 900	4 000	2 600	
Totalt	Tid och prestationslön	45 200	26 000	30 200	36 300	43 600	45 600	49 000	48 600	49 500	47 300	
	Lön för arbetad tid	45 300	26 500	30 500	36 500	43 800	45 700	49 100	48 800	49 600	47 400	
	Totallön	46 800	26 700	30 900	37 400	45 200	47 400	50 800	50 400	51 200	48 800	
	Antal	45 600	..	2 200	4 300	6 500	8 400	8 700	6 600	5 300	3 200	
123 Chefer för särskilda funktioner												
Kvinnor	Tid och prestationslön	52 000	..	31 500	41 600	49 100	54 100	56 600	54 800	52 500	54 900	
	Lön för arbetad tid	52 000	..	31 800	41 700	49 200	54 100	56 600	54 900	52 500	54 900	
	Totallön	53 300	..	32 200	42 300	50 200	55 400	58 000	56 200	54 100	56 000	
	Antal	20 600	..	600	1 500	3 000	4 400	4 600	3 400	1 900	900	
Män	Tid och prestationslön	58 600	..	33 600	46 400	53 200	58 200	63 200	62 800	62 200	60 300	
	Lön för arbetad tid	58 700	..	34 100	46 700	53 300	58 300	63 200	62 800	62 200	60 300	
	Totallön	60 900	..	35 200	48 000	55 300	60 200	65 900	65 200	64 900	62 500	
	Antal	45 200	..	900	3 200	6 100	9 300	9 500	7 300	5 300	3 400	
Totalt	Tid och prestationslön	56 500	..	32 700	44 900	51 900	56 900	61 000	60 300	59 600	59 200	
	Lön för arbetad tid	56 600	..	33 200	45 100	52 000	56 900	61 100	60 300	59 700	59 200	
	Totallön	58 500	..	33 900	46 200	53 700	58 700	63 300	62 400	62 000	61 200	
	Antal	65 700	..	1 500	4 700	9 100	13 700	14 200	10 700	7 200	4 300	
131 Chefer för mindre företag och enheter												
Kvinnor	Tid och prestationslön	35 200	31 700	34 900	34 000	38 500	35 300	41 800	38 700	
	Lön för arbetad tid	35 500	32 300	35 000	34 300	38 600	35 400	41 800	38 800	
	Totallön	36 000	32 500	35 600	34 900	39 300	35 900	42 300	39 200	
	Antal	14 600	1 200	2 300	..	3 000	2 400	1 200	400	
Män	Tid och prestationslön	39 900	..	29 700	34 600	38 400	42 000	43 200	43 700	39 300	35 000	
	Lön för arbetad tid	40 100	..	29 800	34 700	38 500	42 100	43 500	43 800	39 300	35 200	
	Totallön	41 200	..	30 100	35 200	39 400	42 900	45 600	45 600	40 100	35 600	
	Antal	32 600	3 500	4 800	6 900	5 000	5 100	..	
Totalt	Tid och prestationslön	38 500	26 500	27 500	33 600	37 000	38 700	41 800	41 000	39 700	35 400	
	Lön för arbetad tid	38 600	27 200	27 800	33 900	37 100	39 000	42 100	41 100	39 800	35 500	
	Totallön	39 600	27 400	28 000	34 300	37 900	39 700	43 700	42 500	40 500	36 000	
	Antal	47 300	200	..	3 600	5 900	8 100	9 900	7 400	6 200	..	

4. forts

SSYK	Yrkesgrupp	Ålder										
		Samtliga	18-24	25-29	30-34	35-39	40-44	45-49	50-54	55-59	60-64	
Kön	Lönebegrepp											
	Antal anställda											
211	Fysiker, kemister m.fl.											
Kvinnor	Tid och prestationslön	41 000	34 500	37 700	41 900	44 000	49 000	
	Lön för arbetad tid	41 100	34 500	37 800	42 200	44 000	49 000	
	Totallön	41 400	34 700	38 200	42 500	44 400	49 600	
	Antal	1 500	200	300	300	200	200	
Män	Tid och prestationslön	45 400	35 900	39 300	43 600	46 500	55 500	56 100	..	
	Lön för arbetad tid	45 500	35 900	39 300	43 600	46 500	55 600	56 100	..	
	Totallön	46 000	36 400	39 600	43 900	46 800	56 500	57 000	..	
	Antal	1 700	200	..	300	300	200	200	..	
Totalt	Tid och prestationslön	43 400	..	30 400	35 100	38 600	42 800	45 500	52 800	51 800	51 300	
	Lön för arbetad tid	43 500	..	30 500	35 200	38 600	42 900	45 500	52 800	51 800	51 400	
	Totallön	43 900	..	30 700	35 500	39 000	43 200	45 800	53 600	52 500	52 300	
	Antal	3 200	..	200	300	600	600	600	400	300	200	
213	Dataspecialister											
Kvinnor	Tid och prestationslön	40 000	24 800	30 800	36 800	40 200	42 000	43 200	42 200	43 400	42 500	
	Lön för arbetad tid	40 000	24 900	30 800	36 800	40 200	42 000	43 300	42 200	43 500	42 500	
	Totallön	40 500	25 100	31 100	37 000	40 700	42 600	43 900	43 000	44 300	43 300	
	Antal	19 100	300	1 900	2 300	3 900	3 300	3 400	2 000	1 400	600	
Män	Tid och prestationslön	40 800	28 900	31 200	37 300	41 000	44 500	45 900	45 700	45 800	46 100	
	Lön för arbetad tid	40 900	28 900	31 200	37 400	41 100	44 500	45 900	45 800	45 900	46 200	
	Totallön	41 500	29 100	31 400	37 800	41 600	45 300	46 800	46 900	47 100	47 500	
	Antal	73 600	..	7 800	13 100	14 900	12 400	9 600	5 800	4 500	2 400	
Totalt	Tid och prestationslön	40 700	28 500	31 100	37 200	40 900	43 900	45 200	44 800	45 300	45 400	
	Lön för arbetad tid	40 700	28 500	31 100	37 300	40 900	44 000	45 200	44 800	45 300	45 400	
	Totallön	41 300	28 700	31 400	37 700	41 400	44 700	46 000	45 900	46 500	46 600	
	Antal	92 800	..	9 600	15 400	18 800	15 800	13 000	7 800	5 800	3 000	
214	Civilingenjörer, arkitekter m.fl.											
Kvinnor	Tid och prestationslön	39 100	26 200	30 600	35 800	39 700	42 200	42 700	40 900	45 300	44 000	
	Lön för arbetad tid	39 200	26 200	30 600	35 800	39 700	42 200	42 700	40 900	45 300	44 000	
	Totallön	39 600	26 300	31 000	36 100	40 100	42 800	43 300	41 400	45 900	44 300	
	Antal	16 600	200	1 900	3 100	3 500	2 700	2 600	1 400	800	400	
Män	Tid och prestationslön	41 600	25 300	30 900	36 300	41 100	44 000	45 400	46 600	45 600	45 700	
	Lön för arbetad tid	41 600	25 300	31 000	36 400	41 100	44 000	45 500	46 600	45 600	45 800	
	Totallön	42 400	25 500	31 400	37 000	41 900	44 900	46 300	47 600	46 600	46 600	
	Antal	55 500	..	5 400	8 200	9 000	8 600	8 200	6 100	5 400	3 700	
Totalt	Tid och prestationslön	41 000	25 400	30 900	36 200	40 700	43 500	44 800	45 500	45 500	45 600	
	Lön för arbetad tid	41 100	25 500	30 900	36 200	40 700	43 600	44 800	45 600	45 600	45 600	
	Totallön	41 800	25 700	31 300	36 800	41 400	44 400	45 600	46 500	46 500	46 400	
	Antal	72 100	..	7 200	11 300	12 400	11 400	10 800	7 500	6 300	4 000	

4. forts

SSYK	Yrkesgrupp	Ålder												
		Samtliga	18-24	25-29	30-34	35-39	40-44	45-49	50-54	55-59	60-64			
Kön	Lönebegrepp	Antal anställda												
222	Hälsa- och sjukvårdsspecialister													
Kvinnor	Tid och prestationslön	50 200	..	31 100	38 100	45 500	50 600	54 300	58 100	60 000	66 500			
	Lön för arbetad tid	50 800	..	32 600	38 900	46 200	51 200	54 900	58 500	60 400	67 000			
	Totallön	51 600	..	33 000	39 600	47 400	52 000	55 900	59 000	61 300	67 200			
	Antal	6 600	..	700	1 000	900	900	700	..	800	700			
Män	Tid och prestationslön	67 100	..	35 300	69 700	71 100	75 100	71 700	75 200			
	Lön för arbetad tid	67 400	..	36 100	69 900	71 500	75 200	71 800	75 300			
	Totallön	69 000	..	37 000	71 800	74 000	76 300	74 100	76 600			
	Antal	4 200	..	200	500	400	..	500	700	..	600			
Totalt	Tid och prestationslön	56 800	..	32 200	43 700	49 100	58 500	61 200	65 100	65 600	70 600			
	Lön för arbetad tid	57 300	..	33 400	44 400	49 800	58 900	61 700	65 300	65 900	70 900			
	Totallön	58 300	..	34 000	45 200	51 100	60 200	63 300	66 100	67 400	71 600			
	Antal	10 900	..	900	1 500	1 300	1 500	1 100	1 600	1 500	1 300			
241	Företagsekonomer, marknadsförare och personaltjänstemän													
Kvinnor	Tid och prestationslön	39 400	24 900	30 600	36 600	40 200	43 100	42 900	41 900	42 300	39 000			
	Lön för arbetad tid	39 400	25 000	30 600	36 700	40 200	43 100	42 900	41 900	42 300	39 000			
	Totallön	39 900	25 100	30 800	37 000	40 700	43 700	43 700	42 600	42 900	39 300			
	Antal	44 200	1 300	4 800	5 900	7 000	7 700	7 000	5 200	3 100	2 100			
Män	Tid och prestationslön	46 500	24 700	33 000	41 900	48 900	52 000	51 900	51 400	49 800	45 300			
	Lön för arbetad tid	46 500	24 700	33 000	41 900	48 900	52 000	51 900	51 400	49 800	45 300			
	Totallön	47 700	25 000	33 400	42 800	50 000	53 300	53 700	52 800	51 000	46 300			
	Antal	39 200	..	4 100	5 900	5 800	5 400	5 200	4 700	3 600	3 500			
Totalt	Tid och prestationslön	42 700	24 800	31 700	39 300	44 100	46 800	46 700	46 400	46 300	42 900			
	Lön för arbetad tid	42 800	24 900	31 700	39 300	44 200	46 800	46 800	46 400	46 300	42 900			
	Totallön	43 600	25 000	32 000	39 900	44 900	47 700	48 000	47 400	47 200	43 700			
	Antal	83 400	2 200	9 000	11 800	12 800	13 100	12 200	10 000	6 700	5 600			
245	Journalister, konstnärer, skådespelare m.fl.													
Kvinnor	Tid och prestationslön	33 500	23 800	28 200	32 400	33 500	36 400	36 300	35 500	33 800	34 700			
	Lön för arbetad tid	34 000	24 800	28 900	32 800	33 700	36 800	36 700	36 000	34 500	35 500			
	Totallön	34 200	25 000	29 000	32 900	33 900	36 900	37 000	36 200	34 600	35 700			
	Antal	15 500	..	1 500	2 300	3 200	2 300	2 200	1 500	1 200	700			
Män	Tid och prestationslön	34 800	24 500	28 100	33 700	36 700	37 300	37 500	36 500	35 600	35 300			
	Lön för arbetad tid	35 600	26 400	29 300	34 300	37 300	38 000	38 100	37 200	36 400	36 200			
	Totallön	35 800	26 600	29 400	34 500	37 500	38 200	38 300	37 400	36 600	36 400			
	Antal	14 000	500	1 600	1 900	2 300	2 200	1 700	1 300	1 500	1 000			
Totalt	Tid och prestationslön	34 100	24 100	28 200	33 000	34 800	36 900	36 800	36 000	34 800	35 100			
	Lön för arbetad tid	34 800	25 500	29 100	33 500	35 200	37 400	37 300	36 600	35 500	35 900			
	Totallön	34 900	25 700	29 200	33 600	35 400	37 500	37 600	36 700	35 700	36 100			
	Antal	29 500	1 100	3 100	4 200	5 500	4 500	3 900	2 800	2 700	1 700			

4. forts

SSYK	Yrkesgrupp	Ålder									
		Samtliga	18-24	25-29	30-34	35-39	40-44	45-49	50-54	55-59	60-64
Kvinnor	246 Präster m.fl.	36 300	31 800	33 600	35 400	36 500	37 800	38 800	39 900
	Tid och prestationslön	36 800	32 500	34 300	35 900	36 900	38 200	39 200	40 200
	Lön för arbetad tid	37 200	33 000	34 600	36 300	37 400	38 600	39 700	40 700
	Totallön	1 400	100	200	200	200	200	200	200
	Antal	38 300	31 100	34 400	37 100	34 400	40 500	40 900	42 100
Män	Tid och prestationslön	38 700	31 900	35 100	37 600	34 700	40 800	41 200	42 400
	Lön för arbetad tid	39 200	32 500	35 500	38 000	35 100	41 200	41 600	43 000
	Totallön	1 700	100	100	200	..	300	300	400
	Antal	37 400	31 500	33 900	36 100	35 300	39 100	40 100	41 400
Totalt	Tid och prestationslön	37 800	32 200	34 600	36 600	35 700	39 600	40 400	41 700
	Lön för arbetad tid	38 300	32 700	35 000	37 000	36 100	40 000	40 900	42 300
	Totallön	3 100	200	300	400	600	500	500	600
	Antal										
	248 Administratörer i intresse-organisationer										
Kvinnor	Tid och prestationslön	33 900	33 300	30 700	34 100	34 600	37 100	35 600	34 600
	Lön för arbetad tid	33 900	33 400	30 700	34 100	34 700	37 100	35 600	34 600
	Totallön	34 200	33 700	30 900	34 400	35 100	37 600	36 000	35 000
	Antal	3 900	300	..	600	800	400	400	..
Män	Tid och prestationslön	36 700	34 900	32 700	39 200	41 300	38 200	36 000	..
	Lön för arbetad tid	36 700	34 900	32 800	39 200	41 300	38 200	36 000	..
	Totallön	37 300	35 200	33 000	40 000	42 300	38 800	36 600	..
	Antal	3 500	200	500	500	600
Totalt	Tid och prestationslön	35 200	..	27 600	34 000	31 600	36 400	37 500	37 700	35 800	37 200
	Lön för arbetad tid	35 200	..	27 600	34 000	31 600	36 500	37 500	37 700	35 800	37 200
	Totallön	35 700	..	27 700	34 400	31 800	37 000	38 200	38 200	36 300	37 800
	Antal	7 400	600	..	1 100	1 400	900	1 000	800
	311 Ingenjörer och tekniker										
Kvinnor	Tid och prestationslön	33 200	24 300	28 700	32 700	34 900	35 600	35 300	35 200	34 100	31 900
	Lön för arbetad tid	33 300	24 500	28 800	32 800	35 000	35 700	35 500	35 500	34 200	32 100
	Totallön	33 700	24 700	29 000	33 100	35 400	36 200	36 000	35 800	34 500	32 300
	Antal	17 500	..	2 200	2 600	2 800	2 900	2 600	1 500	1 100	700
Män	Tid och prestationslön	35 700	25 600	29 000	33 500	35 900	37 200	37 000	37 500	38 200	37 800
	Lön för arbetad tid	35 900	25 800	29 200	33 700	36 100	37 500	37 300	37 700	38 500	38 000
	Totallön	36 900	26 200	29 900	34 500	37 300	38 600	38 300	38 800	39 400	38 700
	Antal	89 200	2 900	8 200	8 900	11 700	14 300	15 300	10 900	9 300	7 800
Totalt	Tid och prestationslön	35 300	25 300	29 000	33 300	35 700	36 900	36 800	37 300	37 700	37 300
	Lön för arbetad tid	35 500	25 500	29 100	33 500	35 900	37 200	37 000	37 500	38 000	37 500
	Totallön	36 400	25 800	29 700	34 200	36 900	38 200	38 000	38 400	38 900	38 200
	Antal	106 800	4 000	10 400	11 500	14 500	17 200	17 900	12 400	10 400	8 500

4. forts

SSYK	Yrkesgrupp	Ålder										
		Samtliga	18-24	25-29	30-34	35-39	40-44	45-49	50-54	55-59	60-64	
Kön	Lönebegrepp	Antal anställda										
312	Datatekniker och dataoperatörer											
Kvinnor	Tid och prestationslön	31 200	19 900	25 700	29 700	31 400	33 900	35 200	34 000	33 600	34 100	
	Lön för arbetad tid	31 300	20 600	26 100	29 800	31 600	34 000	35 200	34 100	33 600	34 100	
	Totallön	31 800	20 700	26 400	30 100	31 900	34 500	36 000	34 700	34 200	34 800	
	Antal	7 600	700	600	..	1 200	1 300	1 000	800	600	300	
Män	Tid och prestationslön	33 600	21 400	26 100	31 800	35 200	37 700	37 200	38 500	38 500	38 500	
	Lön för arbetad tid	33 700	22 000	26 400	31 900	35 300	37 800	37 300	38 600	38 600	38 600	
	Totallön	34 900	22 200	27 300	33 200	36 500	39 200	38 800	40 100	39 900	39 700	
	Antal	27 800	2 300	4 100	3 800	4 200	4 200	3 600	2 600	2 100	1 000	
Totalt	Tid och prestationslön	33 100	21 100	26 100	31 300	34 300	36 800	36 700	37 400	37 400	37 500	
	Lön för arbetad tid	33 200	21 700	26 400	31 500	34 400	36 900	36 900	37 500	37 500	37 600	
	Totallön	34 300	21 900	27 200	32 500	35 400	38 100	38 100	38 700	38 600	38 700	
	Antal	35 400	3 000	4 700	4 800	5 400	5 500	4 700	3 500	2 700	1 200	
315	Säkerhets- och kvalitets- Inspektörer											
Kvinnor	Tid och prestationslön	34 200	
	Lön för arbetad tid	34 900	
	Totallön	35 600	
	Antal	900	
Män	Tid och prestationslön	33 700	24 600	26 500	30 100	32 300	32 200	36 400	37 900	38 700	37 300	
	Lön för arbetad tid	34 300	25 300	27 300	30 600	32 900	32 900	36 900	38 300	39 200	38 300	
	Totallön	35 900	25 500	28 100	31 900	34 400	34 300	39 100	40 500	40 900	39 700	
	Antal	5 000	500	..	600	800	600	600	500	
Totalt	Tid och prestationslön	33 800	24 700	26 500	30 500	32 700	33 400	36 200	37 400	38 200	37 300	
	Lön för arbetad tid	34 400	25 700	27 500	31 100	33 300	34 100	36 800	37 700	38 600	38 100	
	Totallön	35 900	25 900	28 200	32 200	34 700	35 600	38 900	39 600	40 100	39 500	
	Antal	6 000	600	..	800	900	700	700	600	
322	Sjukgymnaster, tandhygienister m.fl.											
Kvinnor	Tid och prestationslön	28 500	22 600	26 400	27 600	28 300	27 800	30 000	29 200	30 800	32 500	
	Lön för arbetad tid	29 100	23 700	27 200	28 200	29 000	28 200	30 600	29 700	31 400	33 300	
	Totallön	29 200	23 800	27 300	28 200	29 100	28 200	30 700	29 900	31 400	33 300	
	Antal	11 200	400	1 300	..	1 300	..	1 200	1 100	1 000	900	
Män	Tid och prestationslön	32 900	..	27 200	28 700	30 300	35 700	34 600	
	Lön för arbetad tid	33 300	..	27 900	29 300	30 500	35 800	35 000	
	Totallön	33 700	..	28 600	29 400	30 700	36 300	35 200	
	Antal	1 800	200	
Totalt	Tid och prestationslön	29 100	22 600	26 500	27 700	28 600	29 500	30 600	29 600	31 200	33 200	
	Lön för arbetad tid	29 700	23 800	27 300	28 300	29 200	29 800	31 200	30 100	31 800	34 000	
	Totallön	29 800	23 800	27 500	28 300	29 300	29 900	31 300	30 200	32 000	34 200	
	Antal	13 000	400	1 500	..	1 500	..	1 400	1 300	1 100	1 000	

4. forts

SSYK	Yrkesgrupp	Kön	Lönebegrepp	Antal anställda	Ålder								
					Samtliga	18-24	25-29	30-34	35-39	40-44	45-49	50-54	55-59
323	Sjuksköterskor												
Kvinnor	Tid och prestationslön			31 500	24 100	27 200	30 200	30 100	31 400	32 600	32 800	33 200	32 700
	Lön för arbetad tid			33 000	25 800	28 700	31 800	31 300	32 600	34 400	34 500	34 900	34 000
	Totallön			33 100	25 800	28 800	31 800	31 400	32 700	34 500	34 600	35 000	34 000
	Antal			13 300	200	1 000	1 400	1 200	1 800	1 900	2 000	1 900	1 800
Män	Tid och prestationslön			32 500	..	28 500	29 600	35 000
	Lön för arbetad tid			34 700	..	30 200	31 100	37 400
	Totallön			34 900	..	30 200	31 200	37 900
	Antal			1 500	..	200
Totalt	Tid och prestationslön			31 600	24 100	27 400	30 100	30 800	31 500	32 700	33 100	33 400	32 700
	Lön för arbetad tid			33 200	25 800	29 000	31 700	32 300	32 700	34 400	34 800	35 200	34 100
	Totallön			33 300	25 800	29 000	31 700	32 400	32 800	34 500	34 900	35 300	34 200
	Antal			14 900	300	1 200	1 700	1 500	2 000	2 100	2 300	2 000	2 000
341	Säljare, inköpare, mäklare m.fl.												
Kvinnor	Tid och prestationslön			32 900	21 600	27 600	31 600	33 500	35 000	36 700	35 200	33 800	32 800
	Lön för arbetad tid			33 000	21 900	27 700	31 600	33 600	35 000	36 700	35 300	33 900	32 900
	Totallön			33 900	22 200	28 200	32 400	34 600	36 100	37 900	36 300	34 900	33 500
	Antal			60 900	3 100	6 700	7 400	8 700	9 200	9 900	6 600	5 500	3 800
Män	Tid och prestationslön			39 200	23 300	30 200	36 800	40 500	41 700	43 300	43 700	41 200	37 500
	Lön för arbetad tid			39 300	23 600	30 300	36 800	40 500	41 800	43 300	43 700	41 400	37 500
	Totallön			40 700	24 000	31 400	38 200	42 000	43 300	44 900	45 500	42 900	38 700
	Antal			98 600	4 300	8 300	11 000	13 700	16 100	15 800	10 600	9 700	9 000
Totalt	Tid och prestationslön			36 800	22 600	29 000	34 700	37 800	39 300	40 700	40 400	38 600	36 100
	Lön för arbetad tid			36 900	22 900	29 200	34 700	37 800	39 300	40 800	40 500	38 700	36 200
	Totallön			38 100	23 200	30 000	35 900	39 100	40 700	42 200	42 000	40 000	37 100
	Antal			159 500	7 500	15 000	18 400	22 300	25 300	25 700	17 300	15 200	12 700
342	Agenter, förmedlare m.fl.												
Kvinnor	Tid och prestationslön			30 800	21 500	26 600	28 200	30 900	33 900	31 800	32 800	31 500	32 500
	Lön för arbetad tid			30 900	22 200	26 800	28 300	31 000	33 900	31 900	33 000	31 600	32 600
	Totallön			31 700	22 200	27 000	28 400	31 600	34 600	33 100	34 300	32 900	33 800
	Antal			5 000	300	400	600
Män	Tid och prestationslön			31 800	..	27 500	29 600	32 100	32 900	33 000	35 100	34 100	34 700
	Lön för arbetad tid			32 100	..	28 200	29 800	32 300	33 200	33 200	35 300	34 400	34 800
	Totallön			32 900	..	29 100	30 000	32 600	34 400	34 000	36 400	35 800	35 600
	Antal			4 300	600	600	..	500
Totalt	Tid och prestationslön			31 300	22 500	27 100	28 800	31 400	33 500	32 200	34 000	32 900	33 900
	Lön för arbetad tid			31 500	23 200	27 700	29 000	31 500	33 600	32 300	34 100	33 100	34 000
	Totallön			32 300	23 200	28 200	29 100	32 000	34 600	33 400	35 400	34 400	34 900
	Antal			9 400	500	1 000	1 100	1 400	1 600	1 400	600

4. forts

SSYK	Yrkesgrupp	Ålder										
		Samtliga	18-24	25-29	30-34	35-39	40-44	45-49	50-54	55-59	60-64	
Kön	Lönebegrepp	Antal anställda										
343	Redovisningsekonomer, administrativa assistenter m.fl.											
Kvinnor	Tid och prestationslön	31 800	23 000	26 400	29 900	32 200	32 700	33 700	34 000	31 400	32 600	
	Lön för arbetad tid	31 900	23 200	26 500	30 000	32 200	32 900	33 800	34 100	31 500	32 800	
	Totallön	32 100	23 300	26 700	30 200	32 500	33 100	34 000	34 400	31 700	32 900	
	Antal	40 400	..	2 800	4 500	4 000	6 900	7 000	5 400	4 600	3 700	
Män	Tid och prestationslön	34 800	21 200	27 400	32 200	37 200	35 900	39 100	39 100	37 700	36 300	
	Lön för arbetad tid	35 000	21 500	27 600	32 200	37 300	36 000	39 200	39 500	37 900	36 400	
	Totallön	35 600	21 500	28 100	32 600	38 100	36 600	40 400	40 200	38 300	36 800	
	Antal	13 200	700	1 600	1 700	1 700	1 800	1 800	1 500	1 500	900	
Totalt	Tid och prestationslön	32 500	22 500	26 800	30 500	33 700	33 400	34 800	35 100	33 000	33 400	
	Lön för arbetad tid	32 600	22 600	26 900	30 600	33 700	33 500	34 900	35 200	33 100	33 500	
	Totallön	32 900	22 700	27 200	30 900	34 200	33 800	35 200	35 600	33 400	33 700	
	Antal	53 600	..	4 400	6 200	5 700	8 700	8 800	6 900	6 200	4 600	
346	Behandlingsassistenter, fritidsledare m.fl.											
Kvinnor	Tid och prestationslön	25 300	21 700	26 000	23 700	25 800	26 700	27 700	25 900	25 100	26 300	
	Lön för arbetad tid	26 300	24 000	26 900	24 400	27 100	27 200	28 400	26 800	26 300	26 900	
	Totallön	26 400	24 000	27 000	24 600	27 200	27 300	28 600	27 000	26 500	27 200	
	Antal	9 600	1 100	..	1 000	700	500	300	
Män	Tid och prestationslön	25 100	21 000	25 800	24 500	25 700	26 300	25 400	25 900	
	Lön för arbetad tid	26 000	21 900	26 800	25 500	27 100	26 900	26 400	26 600	
	Totallön	26 100	22 000	26 900	25 600	27 300	27 200	26 500	26 800	
	Antal	6 100	
Totalt	Tid och prestationslön	25 200	21 500	25 900	24 100	25 700	26 500	26 800	25 900	25 400	26 700	
	Lön för arbetad tid	26 200	23 300	26 900	24 900	27 100	27 100	27 600	26 800	26 300	27 100	
	Totallön	26 300	23 400	27 000	25 100	27 200	27 200	27 800	26 900	26 600	27 200	
	Antal	15 600	1 800	2 600	1 700	1 000	900	700	
411	Kontorssekreterare och data-registrerare											
Kvinnor	Tid och prestationslön	27 100	18 600	24 200	26 200	27 700	28 500	27 700	28 700	26 900	29 000	
	Lön för arbetad tid	27 200	19 300	24 400	26 200	27 700	28 600	27 700	28 700	27 000	29 000	
	Totallön	27 400	19 300	24 500	26 400	27 900	28 800	27 900	28 900	27 100	29 200	
	Antal	11 700	..	700	600	1 000	1 300	2 000	1 500	..	1 800	
Män	Tid och prestationslön	25 900	19 200	23 200	
	Lön för arbetad tid	26 100	20 000	23 300	
	Totallön	26 400	20 000	23 500	
	Antal	1 100	..	200	
Totalt	Tid och prestationslön	27 000	18 700	24 000	26 600	27 700	28 500	27 800	28 700	27 000	29 000	
	Lön för arbetad tid	27 100	19 500	24 100	26 700	27 700	28 600	27 800	28 800	27 000	29 100	
	Totallön	27 300	19 500	24 200	26 800	28 000	28 800	28 000	29 000	27 200	29 300	
	Antal	12 800	..	900	800	1 200	1 400	2 000	1 600	..	1 800	

4. forts

SSYK	Yrkesgrupp	Ålder										
		Samtliga	18-24	25-29	30-34	35-39	40-44	45-49	50-54	55-59	60-64	
Kön	Lönebegrepp											
	Antal anställda											
419	Övrig kontorspersonal											
Kvinnor	Tid och prestationslön	27 000	20 800	..	26 600	27 700	27 900	28 200	26 800	27 200	27 300	
	Lön för arbetad tid	27 100	21 100	..	26 700	27 700	28 100	28 300	26 900	27 200	27 300	
	Totallön	27 200	21 100	..	26 800	27 900	28 200	28 500	27 000	27 400	27 400	
	Antal	37 500	3 100	4 000	3 200	4 200	5 100	6 100	4 300	3 700	3 800	
Män	Tid och prestationslön	28 200	18 800	24 600	28 100	31 200	31 200	31 300	31 000	30 400	29 300	
	Lön för arbetad tid	28 400	19 300	25 400	28 200	31 400	31 300	31 400	31 100	30 400	29 300	
	Totallön	28 800	19 500	25 600	28 600	32 100	31 800	32 200	31 600	30 900	29 600	
	Antal	14 400	1 900	1 800	1 700	1 800	1 700	1 700	1 400	1 300	1 000	
Totalt	Tid och prestationslön	27 300	20 100	..	27 100	28 800	28 700	28 900	27 800	28 000	27 700	
	Lön för arbetad tid	27 400	20 500	..	27 200	28 800	28 900	29 000	27 900	28 000	27 700	
	Totallön	27 600	20 500	..	27 400	29 100	29 100	29 300	28 100	28 300	27 900	
	Antal	51 900	5 000	5 800	4 900	6 000	6 800	7 800	5 700	5 000	4 900	
421	Kassapersonal m.fl.											
Kvinnor	Tid och prestationslön	22 000	19 300	21 700	22 800	26 100	24 700	22 900	23 100	
	Lön för arbetad tid	22 800	20 400	22 600	23 200	26 600	25 000	24 200	23 700	
	Totallön	23 000	20 400	22 700	23 500	26 800	25 200	24 300	23 900	
	Antal	4 200	..	700	400	
Män	Tid och prestationslön	22 400	20 200	22 600	23 900	25 000	
	Lön för arbetad tid	23 400	21 400	23 600	24 700	26 100	
	Totallön	23 700	21 500	24 000	25 200	26 600	
	Antal	1 500	500	500	200	100	
Totalt	Tid och prestationslön	22 100	19 500	22 100	23 100	25 900	24 600	22 900	23 400	
	Lön för arbetad tid	23 000	20 600	23 000	23 700	26 500	25 100	24 000	24 100	
	Totallön	23 200	20 700	23 200	24 000	26 800	25 400	24 200	24 400	
	Antal	5 700	..	1 200	600	
422	Kundinformatörer											
Kvinnor	Tid och prestationslön	23 400	19 400	21 900	23 200	24 400	25 000	25 500	25 000	25 900	25 900	
	Lön för arbetad tid	23 900	20 400	22 500	23 600	24 700	25 400	25 900	25 400	26 200	26 100	
	Totallön	24 100	20 500	22 600	23 700	24 800	25 600	26 100	25 500	26 300	26 200	
	Antal	22 800	4 200	3 200	2 700	2 400	2 900	2 600	1 800	1 600	..	
Män	Tid och prestationslön	23 400	19 600	22 100	24 400	24 900	27 000	25 900	27 300	26 500	27 900	
	Lön för arbetad tid	24 300	20 800	23 000	25 100	25 500	27 700	26 700	27 800	27 300	28 500	
	Totallön	24 500	20 900	23 300	25 300	25 600	27 900	26 900	28 000	27 600	28 700	
	Antal	6 800	1 900	1 200	800	700	500	500	..	400	..	
Totalt	Tid och prestationslön	23 400	19 500	22 000	23 400	24 500	25 300	25 500	25 500	26 000	26 300	
	Lön för arbetad tid	24 000	20 600	22 600	23 900	24 900	25 800	26 000	25 900	26 400	26 600	
	Totallön	24 200	20 600	22 800	24 100	25 000	25 900	26 200	26 000	26 500	26 700	
	Antal	29 500	6 100	4 400	3 500	3 100	3 300	3 000	2 300	1 900	1 800	

4. forts

SSYK	Yrkesgrupp	Ålder										
		Samtliga	18-24	25-29	30-34	35-39	40-44	45-49	50-54	55-59	60-64	
Kön	Lönebegrepp											
	Antal anställda											
513	Vård- och omsorgspersonal m.fl.											
Kvinnor	Tid och prestationslön	22 300	19 900	21 100	21 900	22 400	22 800	23 000	23 500	23 500	23 800	
	Lön för arbetad tid	24 000	21 800	23 000	23 600	24 000	24 500	24 900	25 100	25 000	25 200	
	Totallön	24 200	22 000	23 200	23 900	24 200	24 700	25 100	25 300	25 100	25 300	
	Antal	65 100	10 400	7 300	6 400	6 600	7 200	7 400	8 200	6 700	4 900	
Män	Tid och prestationslön	22 000	20 500	21 300	21 800	22 300	22 600	22 600	23 000	22 900	23 300	
	Lön för arbetad tid	24 300	22 600	23 700	24 500	24 600	24 900	25 000	25 100	25 500	25 600	
	Totallön	24 700	22 900	24 100	24 900	25 100	25 400	25 300	25 500	25 900	26 200	
	Antal	15 200	2 800	2 200	1 600	1 600	1 700	1 700	1 600	1 100	800	
Totalt	Tid och prestationslön	22 200	20 000	21 200	21 900	22 400	22 700	22 900	23 400	23 400	23 700	
	Lön för arbetad tid	24 000	21 900	23 200	23 800	24 100	24 600	24 900	25 100	25 100	25 200	
	Totallön	24 300	22 200	23 400	24 100	24 400	24 800	25 100	25 300	25 200	25 500	
	Antal	80 300	13 300	9 500	8 000	8 200	8 900	9 100	9 800	7 900	5 700	
522	Försäljare, detaljhandel; demonstratörer m.fl.											
Kvinnor	Tid och prestationslön	22 900	20 200	22 700	23 300	25 600	25 600	25 100	25 800	25 200	22 700	
	Lön för arbetad tid	23 800	21 100	24 000	24 300	26 600	26 200	25 900	26 700	25 900	23 600	
	Totallön	24 000	21 200	24 100	24 900	26 800	26 600	26 200	26 800	26 000	23 700	
	Antal	12 800	4 400	2 100	1 200	1 000	1 000	1 000	700	900	..	
Män	Tid och prestationslön	28 300	21 100	25 600	28 400	31 800	31 800	34 200	32 700	32 000	32 200	
	Lön för arbetad tid	28 900	22 000	26 800	29 000	32 200	32 000	34 500	32 800	32 300	32 300	
	Totallön	29 800	22 300	27 400	30 100	33 900	33 300	36 100	34 000	33 800	32 900	
	Antal	20 200	4 600	3 200	2 400	1 800	2 500	1 600	1 700	1 100	..	
Totalt	Tid och prestationslön	26 200	20 600	24 500	26 700	29 500	30 100	30 700	30 600	28 900	29 400	
	Lön för arbetad tid	26 900	21 600	25 700	27 500	30 200	30 400	31 200	31 000	29 400	29 700	
	Totallön	27 600	21 800	26 100	28 400	31 400	31 400	32 300	31 900	30 200	30 200	
	Antal	33 000	9 000	5 200	3 500	2 800	3 500	2 600	2 400	1 900	..	

5. Privat sektor, tjänstemän 2013¹. **Genomsnittlig månadslön i kronor efter yrkesgrupp (SSYK), region² och kön**

5. Private sector, non-manual workers 2013. Average monthly salary in SEK by occupational group (SSYK), region and sex

SSYK	Yrkesgrupp	Region								
		Samtliga	1	2	3	4	5	6	7	8
Kön	Lönebegrepp									
	Antal anställda									
Samtliga										
Kvinnor	Tid och prestationslön	31 600	33 900	29 500	29 200	31 100	31 100	28 400	28 200	27 900
	Lön för arbetad tid	32 000	34 400	30 000	29 500	31 400	31 400	28 900	28 600	28 300
	Totallön	32 300	34 800	30 300	29 800	31 700	31 700	29 100	28 900	28 500
	Antal	611 400	240 200	76 600	40 200	78 000	107 400	34 100	14 600	20 300
Män	Tid och prestationslön	38 800	42 800	36 600	35 000	38 500	37 500	35 000	34 300	34 300
	Lön för arbetad tid	39 100	43 100	36 900	35 300	38 700	37 800	35 300	34 800	34 600
	Totallön	40 100	44 200	37 700	36 000	39 800	38 900	36 200	35 600	35 200
	Antal	754 000	261 200	102 300	50 600	97 700	149 400	42 700	20 000	30 200
Totalt	Tid och prestationslön	35 600	38 600	33 600	32 400	35 200	34 800	32 100	31 700	31 800
	Lön för arbetad tid	35 900	38 900	33 900	32 700	35 500	35 100	32 400	32 100	32 000
	Totallön	36 600	39 700	34 500	33 300	36 200	35 900	33 000	32 800	32 500
	Antal	1 365 500	501 300	178 800	90 900	175 700	256 800	76 800	34 500	50 600
121	Verkställande direktörer, verkschefer m.fl.									
Kvinnor	Tid och prestationslön	70 000	97 100
	Lön för arbetad tid	70 000	97 100
	Totallön	71 800	99 400
	Antal	2 200	600
Män	Tid och prestationslön	85 500	104 300	83 300	76 700
	Lön för arbetad tid	85 600	104 300	..	56 000	83 300	76 800
	Totallön	88 800	107 800	87 000	80 900
	Antal	11 800	3 900	1 400	2 200
Totalt	Tid och prestationslön	83 100	103 400	..	56 000	83 800	73 300
	Lön för arbetad tid	83 100	103 400	..	56 200	83 800	73 400
	Totallön	86 100	106 700	..	58 300	87 300	76 800
	Antal	14 000	4 500	1 500	2 800

1) Endast ett urval av 30 stora yrkesgrupper ingår i tabellen. För fler grupper se statistikdatabasen: www.scb.se/AM0103. Vid jämförelser med tidigare år kan lönenivån för vissa grupper ha ändrats kraftigt p.g.a. strukturella förändringar och/eller rotation i urvalet.

2) Regionerna är indelade enligt följande: 1: Stockholms län, 2: Södermanlands, Uppsala, Västmanlands, Örebro och Östergötlands län, 3: Gotlands, Kalmar, Kronobergs och Jönköpings län, 4: Blekinge och Skåne län, 5: Västra Götalands och Hallands län, 6: Gävleborgs, Dalarnas och Värmlands län, 7: Jämtlands och Västernorrlands län, 8: Norrbottens och Västerbottens län. Kvalitén på denna variabel kan vara bristfällig, dels p.g.a. att urvalet inte tar hänsyn till region, dels p.g.a. samredovisning, d.v.s. att all personal på företaget redovisas på en region.

5. forts

SSYK	Yrkesgrupp	Region								
		Samtliga	1	2	3	4	5	6	7	8
Kön	Lönebegrepp									
	Antal anställda									
122	Drift- och verksamhetschefer									
Kvinnor	Tid och prestationslön	40 000	43 600	37 200	39 000	39 100	38 400	36 700	36 700	34 800
	Lön för arbetad tid	40 300	43 700	37 800	39 300	39 400	38 600	37 100	36 900	35 100
	Totallön	40 900	44 400	38 200	39 700	40 000	39 500	37 800	37 200	35 300
	Antal	13 500	5 200	1 800	800	1 500	2 400	800	400	..
Män	Tid och prestationslön	47 300	52 400	46 100	43 900	46 100	46 700	44 100	43 400	44 000
	Lön för arbetad tid	47 500	52 500	46 300	44 000	46 300	46 900	44 200	43 500	44 100
	Totallön	49 300	54 600	47 700	45 600	48 700	48 600	46 300	44 800	44 900
	Antal	32 100	8 500	5 000	2 800	4 600	5 700	2 200	1 100	2 000
Totalt	Tid och prestationslön	45 200	49 100	43 700	42 800	44 400	44 300	42 200	41 700	41 600
	Lön för arbetad tid	45 300	49 200	44 000	43 000	44 600	44 500	42 400	41 800	41 800
	Totallön	46 800	50 700	45 200	44 300	46 600	45 900	44 100	42 900	42 500
	Antal	45 600	13 700	6 900	3 600	6 000	8 100	3 000	1 500	2 800
123	Chefer för särskilda funktioner									
Kvinnor	Tid och prestationslön	52 000	55 800	51 600	49 100	51 000	48 300	47 800	44 400	41 000
	Lön för arbetad tid	52 000	55 800	51 600	49 200	51 000	48 400	47 900	44 400	41 100
	Totallön	53 300	57 000	52 600	50 200	52 600	49 700	48 900	45 200	41 500
	Antal	20 600	9 200	2 000	900	2 500	3 800	1 000
Män	Tid och prestationslön	58 600	66 600	53 300	53 000	57 000	53 800	52 200	49 800	53 500
	Lön för arbetad tid	58 700	66 700	53 400	53 000	57 000	53 900	52 300	49 800	53 500
	Totallön	60 900	69 100	55 200	55 100	59 500	56 100	54 200	51 400	54 900
	Antal	45 200	16 200	5 600	2 900	6 700	9 000	2 600	700	1 300
Totalt	Tid och prestationslön	56 500	62 700	52 800	52 000	55 400	52 200	51 000	47 900	49 200
	Lön för arbetad tid	56 600	62 800	52 900	52 100	55 400	52 300	51 100	47 900	49 300
	Totallön	58 500	64 800	54 500	53 900	57 600	54 200	52 700	49 200	50 300
	Antal	65 700	25 400	7 600	3 900	9 300	12 800	3 700	1 200	1 900
131	Chefer för mindre företag och enheter									
Kvinnor	Tid och prestationslön	35 200	37 900	32 600	30 700	36 100	35 000	33 900	..	35 200
	Lön för arbetad tid	35 500	38 100	32 800	31 200	36 300	35 200	34 000	..	35 300
	Totallön	36 000	38 800	33 100	31 800	36 700	35 700	34 400	41 700	35 600
	Antal	14 600	5 300	1 300	1 900	700
Män	Tid och prestationslön	39 900	43 700	38 200	32 200	42 800	38 400	38 700	36 900	37 100
	Lön för arbetad tid	40 100	44 000	38 200	32 300	42 900	38 500	38 800	37 300	37 300
	Totallön	41 200	45 600	39 100	32 800	44 700	39 300	39 500	39 000	38 200
	Antal	32 600	11 100	4 600	..	3 100	6 300	1 900
Totalt	Tid och prestationslön	38 500	41 800	36 000	31 700	40 800	37 600	37 400	38 200	36 700
	Lön för arbetad tid	38 600	42 100	36 100	31 900	40 900	37 700	37 500	38 500	36 900
	Totallön	39 600	43 400	36 800	32 400	42 300	38 500	38 100	39 900	37 600
	Antal	47 300	16 400	7 400	..	4 400	8 200	2 600	900	..

5. forts

SSYK	Yrkesgrupp	Region								
		Samtliga	1	2	3	4	5	6	7	8
Kön	Lönebegrepp									
	Antal anställda									
211	Fysiker, kemister m.fl.									
Kvinnor	Tid och prestationslön	41 000	40 200	39 100	..	37 900	45 700
	Lön för arbetad tid	41 100	40 500	39 100	..	37 900	45 800
	Totallön	41 400	40 700	40 000	..	38 000	46 000
	Antal	1 500	300	300	500
Män	Tid och prestationslön	45 400	44 600	43 500	..	44 200	53 300
	Lön för arbetad tid	45 500	44 700	43 600	..	44 200	53 300
	Totallön	46 000	44 900	44 500	..	44 700	53 800
	Antal	1 700	300	300	500
Totalt	Tid och prestationslön	43 400	42 500	41 500	..	41 200	49 400	34 700
	Lön för arbetad tid	43 500	42 700	41 500	..	41 200	49 500	34 800
	Totallön	43 900	42 900	42 400	..	41 600	49 800	34 900
	Antal	3 200	600	600	1 000
213	Dataspecialister									
Kvinnor	Tid och prestationslön	40 000	42 000	38 500	35 500	38 300	38 400	35 100	34 900	33 000
	Lön för arbetad tid	40 000	42 000	38 500	35 500	38 300	38 400	35 100	34 900	33 000
	Totallön	40 500	42 700	38 900	35 900	38 700	39 000	35 600	35 200	33 400
	Antal	19 100	10 500	1 300	..	2 300	2 800	600	400	..
Män	Tid och prestationslön	40 800	43 900	37 400	36 200	40 100	38 800	37 900	38 700	33 100
	Lön för arbetad tid	40 900	43 900	37 400	36 300	40 100	38 800	37 900	38 700	33 100
	Totallön	41 500	44 700	37 900	37 000	40 700	39 500	38 700	39 500	33 400
	Antal	73 600	33 600	7 800	3 100	11 000	12 300	2 400	1 100	..
Totalt	Tid och prestationslön	40 700	43 400	37 600	36 000	39 800	38 700	37 300	37 700	33 100
	Lön för arbetad tid	40 700	43 500	37 600	36 100	39 800	38 700	37 400	37 700	33 100
	Totallön	41 300	44 200	38 000	36 700	40 300	39 400	38 100	38 400	33 400
	Antal	92 800	44 200	9 100	3 900	13 300	15 100	3 000	1 400	..
214	Civilingenjörer, arkitekter m.fl.									
Kvinnor	Tid och prestationslön	39 100	40 700	37 800	35 700	39 800	38 900	36 000	37 400	35 500
	Lön för arbetad tid	39 200	40 800	37 800	35 800	39 800	38 900	36 100	37 400	35 500
	Totallön	39 600	41 200	38 100	36 200	40 200	39 400	36 700	37 900	35 800
	Antal	16 600	6 200	2 600	300	2 100	3 600	800	300	..
Män	Tid och prestationslön	41 600	43 800	40 900	39 200	41 800	40 700	38 300	40 100	38 800
	Lön för arbetad tid	41 600	43 800	41 000	39 200	41 900	40 800	38 300	40 100	38 800
	Totallön	42 400	44 600	41 500	39 700	42 600	41 800	39 300	40 900	39 600
	Antal	55 500	17 500	9 300	1 900	7 400	12 900	3 600	1 000	1 900
Totalt	Tid och prestationslön	41 000	43 000	40 200	38 700	41 400	40 300	37 900	39 500	38 000
	Lön för arbetad tid	41 100	43 000	40 300	38 700	41 400	40 400	37 900	39 500	38 000
	Totallön	41 800	43 700	40 800	39 200	42 000	41 200	38 800	40 200	38 700
	Antal	72 100	23 700	11 900	2 200	9 500	16 400	4 400	1 400	2 500

5. forts

SSYK	Yrkesgrupp	Region								
		Samtliga	1	2	3	4	5	6	7	8
Kön	Lönebegrepp	Antal anställda								
222	Hälso- och sjukvårdsspecialister									
Kvinnor	Tid och prestationslön	50 200	51 400	44 200	39 700	50 300
	Lön för arbetad tid	50 800	51 800	45 200	41 700	51 100
	Totallön	51 600	52 900	45 400	42 000	51 700
	Antal	6 600	3 300	700	100
Män	Tid och prestationslön	67 100	67 600	58 700	..	69 600	69 800
	Lön för arbetad tid	67 400	67 700	59 200	..	69 900	70 100
	Totallön	69 000	69 800	59 800	..	72 100	70 600
	Antal	4 200	2 500
Totalt	Tid och prestationslön	56 800	58 400	48 200	42 300	56 700	59 200
	Lön för arbetad tid	57 300	58 700	49 100	44 300	57 400	59 900
	Totallön	58 300	60 200	49 400	44 700	58 500	60 200
	Antal	10 900	5 900	1 000	200	400
241	Företagsekonomer, marknadsförare och personaltjänstemän									
Kvinnor	Tid och prestationslön	39 400	42 400	35 700	35 800	39 100	36 400	34 600	34 700	33 200
	Lön för arbetad tid	39 400	42 400	35 700	35 800	39 100	36 400	34 700	34 700	33 200
	Totallön	39 900	43 100	36 100	36 100	39 600	36 800	35 100	35 000	33 500
	Antal	44 200	22 200	4 500	2 400	4 400	7 300	1 600	700	1 000
Män	Tid och prestationslön	46 500	50 500	41 100	39 400	46 300	43 400	41 300	39 000	40 900
	Lön för arbetad tid	46 500	50 500	41 200	39 400	46 300	43 400	41 400	39 000	40 900
	Totallön	47 700	51 700	42 000	39 900	47 700	44 800	42 800	39 800	41 600
	Antal	39 200	19 300	4 000	2 600	3 900	6 600	1 300	600	700
Totalt	Tid och prestationslön	42 700	46 200	38 300	37 700	42 500	39 700	37 600	36 600	36 400
	Lön för arbetad tid	42 800	46 200	38 300	37 700	42 500	39 700	37 700	36 600	36 500
	Totallön	43 600	47 100	38 900	38 000	43 400	40 600	38 600	37 100	36 900
	Antal	83 400	41 500	8 500	5 100	8 400	13 900	2 900	1 400	1 800
245	Journalister, konstnärer, skådespelare m.fl.									
Kvinnor	Tid och prestationslön	33 500	36 200	30 200	32 100	33 300	30 900	30 200	30 100	30 800
	Lön för arbetad tid	34 000	36 500	30 800	32 800	34 200	31 200	31 000	30 800	31 700
	Totallön	34 200	36 700	31 000	33 000	34 400	31 400	31 100	31 000	31 800
	Antal	15 500	7 200	1 600	800	1 400	2 900	800	200	..
Män	Tid och prestationslön	34 800	37 200	31 400	31 000	34 500	33 900	30 800	32 000	30 900
	Lön för arbetad tid	35 600	37 700	32 300	32 100	35 800	34 600	31 800	33 100	32 000
	Totallön	35 800	37 900	32 500	32 300	35 900	34 800	32 000	33 300	32 100
	Antal	14 000	6 800	1 500	..	1 300	2 400	700	100	..
Totalt	Tid och prestationslön	34 100	36 700	30 800	31 600	33 800	32 200	30 500	30 800	30 800
	Lön för arbetad tid	34 800	37 100	31 600	32 500	35 000	32 800	31 400	31 600	31 800
	Totallön	34 900	37 300	31 700	32 700	35 100	32 900	31 500	31 800	31 900
	Antal	29 500	13 900	3 100	..	2 700	5 400	1 600	300	..

5. forts

SSYK	Yrkesgrupp	Region								
		Samtliga	1	2	3	4	5	6	7	8
Kön	Lönebegrepp	Antal anställda								
246	Präster m.fl.									
Kvinnor	Tid och prestationslön	36 300	35 800	36 100	35 500	37 100	35 100	36 700
	Lön för arbetad tid	36 800	36 000	36 700	35 900	37 800	35 800	37 000
	Totallön	37 200	36 400	37 100	36 500	38 400	36 200	37 400
	Antal	1 400	300	300	100	300	200	100
Män	Tid och prestationslön	38 300	..	39 200	38 800	40 300	38 500	38 900	..	36 500
	Lön för arbetad tid	38 700	..	39 600	39 000	40 800	38 900	39 200	..	37 000
	Totallön	39 200	..	40 200	39 600	41 300	39 300	39 700	..	37 600
	Antal	1 700	..	300	200	200	400	100	..	100
Totalt	Tid och prestationslön	37 400	34 800	37 600	37 500	38 600	37 300	37 900	43 600	35 800
	Lön för arbetad tid	37 800	35 000	38 100	37 800	39 100	37 800	38 100	44 300	36 300
	Totallön	38 300	35 300	38 700	38 400	39 700	38 200	38 600	44 800	36 800
	Antal	3 100	500	600	300	500	600	300	200	200
248	Administratörer i intresse-organisationer									
Kvinnor	Tid och prestationslön	33 900	37 900	30 300	..	28 800
	Lön för arbetad tid	33 900	37 900	30 300	..	28 800
	Totallön	34 200	38 300	30 600	..	28 900
	Antal	3 900	2 000
Män	Tid och prestationslön	36 700	41 400	37 400
	Lön för arbetad tid	36 700	41 400	37 400
	Totallön	37 300	42 100	38 000
	Antal	3 500	1 800
Totalt	Tid och prestationslön	35 200	39 500	32 700	28 800	31 100	..	34 700	..	29 200
	Lön för arbetad tid	35 200	39 500	32 800	28 800	31 100	..	34 700	..	29 300
	Totallön	35 700	40 100	33 100	29 200	31 400	..	35 500	..	29 500
	Antal	7 400	3 900
311	Ingenjörer och tekniker									
Kvinnor	Tid och prestationslön	33 200	34 300	33 000	30 500	33 100	33 500	32 000	31 500	31 600
	Lön för arbetad tid	33 300	34 400	33 100	30 600	33 200	33 700	32 100	31 700	31 700
	Totallön	33 700	34 900	33 400	30 800	33 500	34 000	32 300	31 900	31 900
	Antal	17 500	5 600	2 700	..	2 000	3 800	1 100	500	600
Män	Tid och prestationslön	35 700	37 400	34 700	33 800	35 700	36 400	34 500	34 900	33 300
	Lön för arbetad tid	35 900	37 700	34 800	33 900	35 800	36 700	34 700	35 600	33 500
	Totallön	36 900	38 900	35 600	34 300	36 800	37 700	36 000	36 100	34 000
	Antal	89 200	23 100	15 900	7 400	10 100	17 900	6 300	..	4 500
Totalt	Tid och prestationslön	35 300	36 800	34 400	33 400	35 200	35 900	34 100	34 500	33 100
	Lön för arbetad tid	35 500	37 000	34 600	33 400	35 400	36 200	34 300	35 100	33 300
	Totallön	36 400	38 100	35 300	33 800	36 200	37 000	35 400	35 600	33 800
	Antal	106 800	28 700	18 500	8 700	12 200	21 600	7 500	..	5 100

5. forts

SSYK	Yrkesgrupp	Region								
		Samtliga	1	2	3	4	5	6	7	8
Kön	Lönebegrepp									
	Antal anställda									
312	Datatekniker och dataoperatörer									
Kvinnor	Tid och prestationslön	31 200	33 600	30 300	26 000	30 500	31 300	27 400	25 800	26 700
	Lön för arbetad tid	31 300	33 800	30 300	26 200	30 600	31 500	27 500	26 100	26 900
	Totallön	31 800	34 400	30 400	26 700	30 900	31 900	27 900	26 400	27 400
	Antal	7 600	3 400	1 000	1 000	..	300	200
Män	Tid och prestationslön	33 600	36 800	33 800	29 300	30 700	31 900	31 600	29 300	29 400
	Lön för arbetad tid	33 700	37 000	34 100	29 500	30 900	31 900	31 700	29 600	29 700
	Totallön	34 900	38 300	35 100	30 400	31 600	33 400	32 700	30 600	30 300
	Antal	27 800	10 900	..	1 600	3 100	..	900	..	800
Totalt	Tid och prestationslön	33 100	36 100	33 100	28 300	30 700	31 800	30 400	28 600	28 900
	Lön för arbetad tid	33 200	36 300	33 300	28 600	30 900	31 900	30 500	28 900	29 200
	Totallön	34 300	37 400	34 100	29 300	31 400	33 200	31 300	29 800	29 800
	Antal	35 400	14 300	..	2 300	4 000	7 400	1 200	..	1 000
315	Säkerhets- och kvalitetsinspektörer									
Kvinnor	Tid och prestationslön	34 200	39 100	31 800
	Lön för arbetad tid	34 900	39 300	32 900
	Totallön	35 600	40 400	33 700
	Antal	900	200
Män	Tid och prestationslön	33 700	38 100	31 900	29 200	34 300	34 200	32 300	30 800	29 200
	Lön för arbetad tid	34 300	38 400	32 300	29 600	34 700	35 300	33 500	31 200	29 300
	Totallön	35 900	40 100	33 100	30 900	36 100	37 300	34 800	33 100	30 700
	Antal	5 000	..	500	300	500	200	..
Totalt	Tid och prestationslön	33 800	38 300	31 900	29 100	34 700	33 900	32 100	31 200	29 400
	Lön för arbetad tid	34 400	38 500	32 200	29 500	35 100	35 000	33 700	31 500	29 500
	Totallön	35 900	40 100	32 900	30 700	36 400	36 800	34 800	33 100	30 800
	Antal	6 000	..	600	300	600	300	..
322	Sjukgymnaster, tandhygienister m.fl.									
Kvinnor	Tid och prestationslön	28 500	28 900	28 800	25 100	29 200	28 100	28 400	28 400	29 300
	Lön för arbetad tid	29 100	29 400	29 600	..	29 900	29 100	29 200	28 600	29 900
	Totallön	29 200	29 400	29 600	..	30 000	29 200	29 200	28 700	30 200
	Antal	11 200	4 400	1 200	..	1 200	1 700	700	..	400
Män	Tid och prestationslön	32 900	32 700	33 700	..	35 300	31 900
	Lön för arbetad tid	33 300	33 000	34 100	..	35 800	32 400
	Totallön	33 700	33 500	34 600	..	36 200	33 100
	Antal	1 800	200
Totalt	Tid och prestationslön	29 100	29 500	30 000	25 500	30 100	28 600	28 700	28 500	29 300
	Lön för arbetad tid	29 700	29 900	30 700	26 200	30 700	29 600	29 400	28 700	29 900
	Totallön	29 800	30 000	30 800	26 200	30 900	29 700	29 500	28 800	30 200
	Antal	13 000	5 100	1 600	..	1 400	2 000	800	..	400

5. forts

SSYK	Yrkesgrupp	Region								
		Samtliga	1	2	3	4	5	6	7	8
Kön	Lönebegrepp									
	Antal anställda									
323	Sjuksköterskor									
Kvinnor	Tid och prestationslön	31 500	32 100	31 200	30 000	31 000	30 300	30 600
	Lön för arbetad tid	33 000	33 900	31 800	30 900	31 500	31 700	31 400
	Totallön	33 100	33 900	31 800	31 000	31 700	31 700	31 800
	Antal	13 300	8 600	700
Män	Tid och prestationslön	32 500	32 900
	Lön för arbetad tid	34 700	35 300
	Totallön	34 900	35 400
	Antal	1 500
Totalt	Tid och prestationslön	31 600	32 200	31 200	30 100	31 100	30 400	30 700
	Lön för arbetad tid	33 200	34 000	31 800	31 100	31 600	31 900	31 500
	Totallön	33 300	34 100	31 800	31 100	31 900	31 900	31 900
	Antal	14 900	9 700	800	200
341	Säljare, inköpare, mäklare m.fl.									
Kvinnor	Tid och prestationslön	32 900	36 300	29 900	29 000	32 500	32 100	29 200	28 000	27 900
	Lön för arbetad tid	33 000	36 300	30 000	29 200	32 500	32 200	29 300	28 200	28 100
	Totallön	33 900	37 300	30 800	29 700	33 400	33 200	30 000	29 200	28 700
	Antal	60 900	23 400	6 600	4 300	9 100	11 200	2 800	1 800	1 800
Män	Tid och prestationslön	39 200	45 300	35 900	35 800	38 200	36 300	35 300	34 600	33 100
	Lön för arbetad tid	39 300	45 300	36 000	35 900	38 300	36 500	35 300	34 700	33 100
	Totallön	40 700	46 900	37 200	37 200	39 800	38 000	36 500	35 800	33 800
	Antal	98 600	32 300	12 400	6 300	14 600	22 000	4 500	2 800	3 700
Totalt	Tid och prestationslön	36 800	41 500	33 800	33 100	36 000	34 900	32 900	32 000	31 400
	Lön för arbetad tid	36 900	41 500	33 900	33 200	36 000	35 100	33 000	32 200	31 500
	Totallön	38 100	42 900	35 000	34 200	37 300	36 300	34 000	33 300	32 200
	Antal	159 500	55 700	19 100	10 500	23 700	33 200	7 200	4 500	5 500
342	Agenter, förmedlare m.fl.									
Kvinnor	Tid och prestationslön	30 800	30 900	32 000	27 300	30 400	31 700	30 800
	Lön för arbetad tid	30 900	31 200	32 100	27 300	30 500	31 800	30 900
	Totallön	31 700	31 500	34 000	27 600	31 200	32 700	32 300
	Antal	5 000	1 000	..	400
Män	Tid och prestationslön	31 800	35 500	31 800	28 500	31 400	31 000	31 100
	Lön för arbetad tid	32 100	35 800	32 000	29 000	31 600	31 600	31 300
	Totallön	32 900	36 200	33 000	29 400	32 400	33 100	31 700
	Antal	4 300	800	300	300
Totalt	Tid och prestationslön	31 300	33 100	31 900	27 900	30 900	31 500	31 000	32 200	28 500
	Lön för arbetad tid	31 500	33 400	32 100	28 200	31 000	31 700	31 100	32 200	28 600
	Totallön	32 300	33 700	33 600	28 500	31 800	32 800	32 000	33 400	28 800
	Antal	9 400	1 800	..	700

5. forts

SSYK	Yrkesgrupp	Region								
		Samtliga	1	2	3	4	5	6	7	8
Kön	Lönebegrepp									
	Antal anställda									
343	Redovisningsekonomer, administrativa assistenter m.fl.									
Kvinnor	Tid och prestationslön	31 800	33 600	29 700	..	30 600	31 300	30 300	29 400	28 600
	Lön för arbetad tid	31 900	33 700	29 900	..	30 600	31 300	30 400	29 400	28 600
	Totallön	32 100	34 100	30 100	..	30 700	31 400	30 600	29 500	28 700
	Antal	40 400	14 200	6 000	3 300	4 900	6 800	2 400	700	..
Män	Tid och prestationslön	34 800	39 500	30 600	33 700	33 900	32 200	32 800	31 500	31 300
	Lön för arbetad tid	35 000	39 700	30 800	33 700	34 300	32 400	32 900	31 500	31 400
	Totallön	35 600	40 400	31 500	34 000	34 700	33 100	33 100	31 800	31 700
	Antal	13 200	4 600	2 200	900	1 700	2 400
Totalt	Tid och prestationslön	32 500	35 100	30 000	33 900	31 400	31 500	30 900	29 900	29 100
	Lön för arbetad tid	32 600	35 200	30 200	33 900	31 600	31 600	30 900	29 900	29 100
	Totallön	32 900	35 600	30 400	34 100	31 800	31 900	31 100	30 100	29 200
	Antal	53 600	18 900	8 200	4 200	6 600	9 300	3 000	900	..
346	Behandlingsassistenter, fritidsledare m.fl.									
Kvinnor	Tid och prestationslön	25 300	25 500	24 400	23 600	28 700	25 000	24 500	25 300	..
	Lön för arbetad tid	26 300	25 900	25 100	26 000	28 900	26 200	24 900	25 500	24 100
	Totallön	26 400	26 100	25 200	26 300	28 900	26 400	25 100	25 700	24 200
	Antal	9 600	1 700
Män	Tid och prestationslön	25 100	25 900	25 000	..	27 000	23 600
	Lön för arbetad tid	26 000	26 700	25 800	..	27 100	25 400
	Totallön	26 100	26 900	25 800	..	27 500	25 500
	Antal	6 100
Totalt	Tid och prestationslön	25 200	25 600	24 700	23 600	28 200	24 500	24 000	26 400	..
	Lön för arbetad tid	26 200	26 200	25 500	25 700	28 400	25 900	24 200	26 700	25 100
	Totallön	26 300	26 400	25 600	26 000	28 500	26 000	24 300	26 900	25 300
	Antal	15 600	2 700
411	Kontorssekreterare och data-registrerare									
Kvinnor	Tid och prestationslön	27 100	28 800	27 100	23 100	25 100	28 200	26 400	21 900	27 800
	Lön för arbetad tid	27 200	28 900	27 200	23 100	25 300	28 200	26 400	21 900	27 800
	Totallön	27 400	29 200	27 200	23 300	25 400	28 300	26 500	22 000	27 900
	Antal	11 700	4 600	1 100	2 000	..	400	..
Män	Tid och prestationslön	25 900	26 400
	Lön för arbetad tid	26 100	26 800
	Totallön	26 400	27 000
	Antal	1 100	600
Totalt	Tid och prestationslön	27 000	28 500	27 200	23 400	25 200	28 200	26 400	20 700	27 800
	Lön för arbetad tid	27 100	28 700	27 200	23 400	25 400	28 200	26 400	20 800	27 800
	Totallön	27 300	28 900	27 300	23 600	25 500	28 400	26 500	20 900	28 000
	Antal	12 800	5 200	1 200	2 100

5. forts

SSYK	Yrkesgrupp	Region								
		Samtliga	1	2	3	4	5	6	7	8
Kön	Lönebegrepp									
	Antal anställda									
419	Övrig kontorspersonal	27 000	27 200	25 100	..	27 000	27 300	25 500	23 300	24 800
Kvinnor	Tid och prestationslön	27 100	27 400	25 200	..	27 000	27 300	25 500	23 300	24 800
	Lön för arbetad tid	27 200	27 600	25 300	..	27 100	27 500	25 600	23 400	24 800
	Totallön	37 500	11 700	4 900	..	5 600	7 500	1 800
	Antal	28 200	28 500	26 300	29 600	29 600	28 000	28 100	25 500	24 300
Män	Tid och prestationslön	28 400	28 800	26 600	29 700	29 800	28 500	28 200	25 600	24 400
	Lön för arbetad tid	28 800	29 200	26 700	30 400	30 600	28 800	28 300	25 800	24 600
	Totallön	14 400	4 800	1 600	1 400	2 300	2 200
	Antal	27 300	27 600	25 400	..	27 700	27 400	26 400	24 100	24 700
Totalt	Tid och prestationslön	27 400	27 800	25 500	..	27 800	27 600	26 500	24 100	24 700
	Lön för arbetad tid	27 600	28 100	25 600	..	28 100	27 800	26 600	24 300	24 800
	Totallön	51 900	16 500	6 500	4 400	7 900	9 700	2 800	1 300	..
	Antal									
421	Kassapersonal m.fl.	22 000	22 300	21 100	25 500	21 400	23 000	19 700
Kvinnor	Tid och prestationslön	22 800	23 500	21 400	26 000	21 900	23 800	20 700
	Lön för arbetad tid	23 000	23 700	21 500	26 100	22 000	24 000	20 700
	Totallön	4 200	1 200	400	800
	Antal	22 400	21 800	22 600	..	21 800	22 700
Män	Tid och prestationslön	23 400	23 100	22 800	..	22 800	23 700
	Lön för arbetad tid	23 700	23 300	23 000	..	23 200	24 000
	Totallön	1 500	600	100	300
	Antal	22 100	22 100	21 500	25 300	21 500	22 900	20 100
Totalt	Tid och prestationslön	23 000	23 300	21 800	26 000	22 100	23 700	21 000
	Lön för arbetad tid	23 200	23 600	21 900	26 200	22 300	24 000	21 100
	Totallön	5 700	1 900	500	1 000
	Antal									
422	Kundinformatörer									
Kvinnor	Tid och prestationslön	23 400	23 800	23 500	22 800	24 300	23 400	21 900	22 200	22 400
	Lön för arbetad tid	23 900	24 400	24 000	23 200	24 700	23 900	22 200	22 600	23 300
	Totallön	24 100	24 500	24 000	23 300	24 700	24 000	22 300	22 700	23 400
	Antal	22 800	8 700	3 300	1 300	2 100	3 900	..	900	..
Män	Tid och prestationslön	23 400	24 800	21 800	21 200	25 800	23 300	21 300	21 500	21 900
	Lön för arbetad tid	24 300	25 700	23 000	22 200	26 200	24 000	22 000	22 700	22 600
	Totallön	24 500	25 900	23 100	22 300	26 300	24 100	22 300	22 900	22 700
	Antal	6 800	2 700	1 100	500	500	800	200	500	..
Totalt	Tid och prestationslön	23 400	24 100	23 100	22 300	24 600	23 300	21 800	22 000	22 200
	Lön för arbetad tid	24 000	24 700	23 800	22 900	25 000	23 900	22 200	22 600	23 100
	Totallön	24 200	24 900	23 800	23 000	25 000	24 000	22 300	22 800	23 200
	Antal	29 500	11 400	4 400	1 800	2 700	4 700	..	1 400	..

5. forts

SSYK	Yrkesgrupp	Region								
		Samtliga	1	2	3	4	5	6	7	8
Kön	Lönebegrepp									
	Antal anställda									
513	Vård- och omsorgspersonal m.fl.									
Kvinnor	Tid och prestationslön	22 300	22 100	21 700	22 900	22 600	22 200	22 800	23 100	22 400
	Lön för arbetad tid	24 000	23 900	23 800	23 900	24 200	23 900	24 100	25 500	23 300
	Totallön	24 200	24 100	24 000	24 700	24 300	24 200	24 300	25 600	23 300
	Antal	65 100	29 800	8 900	..	7 500	7 500	300
Män	Tid och prestationslön	22 000	21 900	21 600	22 300	23 200	22 000	21 600
	Lön för arbetad tid	24 300	24 400	24 600	23 800	25 600	23 500	23 700
	Totallön	24 700	24 700	24 900	25 100	26 000	24 000	23 900
	Antal	15 200	6 600	1 500
Totalt	Tid och prestationslön	22 200	22 100	21 700	22 800	22 700	22 100	22 500	23 000	22 300
	Lön för arbetad tid	24 000	24 000	24 000	23 900	24 400	23 900	24 000	25 500	23 200
	Totallön	24 300	24 200	24 200	24 800	24 600	24 100	24 200	25 700	23 200
	Antal	80 300	36 400	11 300	..	9 000	9 100	400
522	Försäljare, detaljhandel; demonstratörer m.fl.									
Kvinnor	Tid och prestationslön	22 900	23 500	23 800	24 600	21 200	23 300	22 100	21 800	22 100
	Lön för arbetad tid	23 800	24 700	24 700	25 800	22 200	24 400	22 900	22 200	22 700
	Totallön	24 000	25 100	24 800	26 200	22 300	24 500	23 000	22 300	22 900
	Antal	12 800	3 200	..	600	..	2 100
Män	Tid och prestationslön	28 300	28 100	30 100	31 100	27 900	29 400	23 600	27 300	27 300
	Lön för arbetad tid	28 900	29 100	30 800	31 400	28 400	29 900	23 900	27 900	27 700
	Totallön	29 800	30 100	31 600	32 400	29 200	31 100	24 300	29 000	28 500
	Antal	20 200	5 300	2 800	3 600	..	700	..
Totalt	Tid och prestationslön	26 200	26 400	27 600	29 300	25 800	27 200	23 000	23 900	24 800
	Lön för arbetad tid	26 900	27 500	28 300	29 900	26 400	27 900	23 500	24 400	25 300
	Totallön	27 600	28 200	28 800	30 700	27 000	28 700	23 800	24 900	25 800
	Antal	33 000	8 500	4 600	2 000	..	5 700

6. Privat sektor, tjänstemän 2013. Antal anställda efter månadslöneintervall (total månadslön) i kronor och kön

6. Private sector, non-manual workers 2013. Number of employees by monthly salary interval (total monthly salary) in SEK and sex

Total månadslön	Kvinnor	Män	Totalt
Samtliga	611 400	754 000	1 365 500
-14 999	1 500	2 000	3 500
15 000 – 16 999	4 100	3 500	7 700
17 000 – 18 999	15 000	10 100	25 100
19 000 – 20 999	30 800	20 300	51 100
21 000 – 22 999	44 700	23 300	68 000
23 000 – 24 999	63 300	30 000	93 400
25 000 – 26 999	74 700	48 900	123 600
27 000 – 28 999	68 300	57 100	125 400
29 000 – 30 999	58 600	59 500	118 100
31 000 – 32 999	45 100	52 300	97 400
33 000 – 34 999	34 300	50 400	84 700
35 000 – 36 999	32 600	58 500	91 200
37 000 – 38 999	22 100	42 400	64 500
39 000 – 40 999	20 200	39 900	60 100
41 000 – 42 999	15 200	31 600	46 800
43 000 – 44 999	12 500	27 600	40 000
45 000 – 46 999	11 000	27 000	38 000
47 000 – 48 999	9 100	21 200	30 200
49 000 – 50 999	7 400	20 100	27 500
51 000 – 52 999	5 300	15 800	21 200
53 000 – 54 999	4 400	13 800	18 300
55 000 – 56 999	4 200	11 400	15 700
57 000 – 58 999	3 000	10 200	13 200
59 000 – 60 999	3 500	9 000	12 500
61 000 – 62 999	2 300	6 500	8 800
63 000 -	18 100	61 500	79 600

7. Privat sektor, tjänstemän 2013. **Genomsnittlig total månadslön och lönespridning i kronor efter utbildningsinriktning¹ och kön**

7. Private sector, non-manual workers 2013. Average total monthly salary and salary dispersion in SEK by field of education and sex

Utbildningsinriktning	Kön	Antal	Total månadslön				Ålder ²
			Genomsnitt	Undre kvartil	Median	Övre kvartil	
Samtliga utbildningsinriktningar	Kvinnor	611 400	32 300	24 700	29 000	35 900	42
	Män	754 000	40 100	28 700	35 300	45 300	43
	Totalt	1 365 500	36 600	26 400	32 300	41 300	42
0 Allmän utbildning	Kvinnor	91 400	28 300	22 500	26 300	31 400	42
	Män	106 200	34 100	25 400	30 900	38 700	43
	Totalt	197 600	31 400	23 800	28 500	35 400	42
1 Pedagogik och lärarutbildning	Kvinnor	39 200	29 200	25 000	28 000	31 000	42
	Män	16 100	33 800	26 200	29 900	37 600	43
	Totalt	55 300	30 600	25 300	28 300	32 300	42
2 Humaniora och konst	Kvinnor	41 200	29 000	22 900	27 000	33 000	37
	Män	27 700	31 800	24 700	29 900	36 400	38
	Totalt	68 800	30 100	23 500	28 000	34 500	37
3 Samhällsvetenskap, juridik, handel, administration	Kvinnor	204 700	34 900	26 000	30 700	39 000	43
	Män	145 600	46 300	30 000	38 300	52 600	43
	Totalt	350 300	39 600	27 000	33 500	44 600	43
4 Naturvetenskap, matematik och data	Kvinnor	24 500	36 900	28 300	34 300	43 000	42
	Män	43 400	40 800	30 000	38 000	47 100	41
	Totalt	67 900	39 400	29 400	36 600	45 600	41
5 Teknik och tillverkning	Kvinnor	54 200	37 400	28 300	34 600	42 700	40
	Män	335 100	40 700	30 600	36 900	46 000	44
	Totalt	389 300	40 300	30 300	36 500	45 600	43
6 Lant- och skogsbruk samt djursjukvård	Kvinnor	7 800	28 700	22 300	25 900	31 600	36
	Män	8 800	38 200	28 000	34 700	42 000	45
	Totalt	16 600	33 800	24 500	30 100	38 400	41
7 Hälso- och sjukvård samt social omsorg	Kvinnor	106 500	31 100	24 400	28 500	34 200	44
	Män	25 300	39 700	26 500	32 500	44 000	42
	Totalt	131 800	32 800	24 700	29 100	35 300	44
8 Tjänster	Kvinnor	30 800	28 000	22 800	26 000	30 600	40
	Män	28 500	36 000	26 100	31 900	41 400	42
	Totalt	59 300	31 900	23 800	28 300	35 000	41
9 Utbildningsinriktning okänd	Kvinnor	11 300	31 300	23 300	27 100	34 500	39
	Män	17 300	38 500	26 900	32 900	42 000	40
	Totalt	28 600	35 700	25 000	30 200	38 700	39

1) Fr.o.m. 2001 används den reviderade utbildningsnomenklaturen SUN 2000 avseende utbildningsinriktning. För mer information om Svensk utbildningsnomenklatur (SUN), se <http://www.scb.se/sun/>

2) Genomsnittlig ålder i september 2013.

8. Privat sektor, tjänstemän 2013. Genomsnittlig total månadslön och lönespridning i kronor efter utbildningsnivå¹ och kön

8. Private sector, non-manual workers 2013. Average total monthly salary and salary dispersion in SEK by level of education and sex

Utbildningsnivå	Kön	Antal	Månadslön				Ålder ²
			Genomsnitt	Undre kvartil	Median	Övre kvartil	
Samtliga utbildningsnivåer	Kvinnor	611 400	32 300	24 700	29 000	35 900	42
	Män	754 000	40 100	28 700	35 300	45 300	43
	Totalt	1 365 500	36 600	26 400	32 300	41 300	42
1 Förgymnasial utbildning kortare än 9 år	Kvinnor	3 500	24 500	21 200	23 600	26 700	50
	Män	3 900	29 500	25 000	27 700	32 500	56
	Totalt	7 300	27 100	22 400	26 600	29 600	53
2 Förgymnasial utbildning minst 9 år	Kvinnor	24 100	27 400	22 900	26 100	30 200	46
	Män	44 800	33 200	26 100	31 000	37 200	46
	Totalt	68 800	31 200	24 600	29 200	35 100	46
3 Gymnasial utbildning högst 2 år	Kvinnor	102 500	28 900	24 000	27 000	31 400	50
	Män	136 400	35 800	28 000	33 300	40 000	49
	Totalt	238 900	32 800	25 700	30 200	36 700	49
4 Gymnasial utbildning längre än 2 år	Kvinnor	154 700	28 500	22 600	26 400	31 700	39
	Män	166 400	35 200	25 800	32 000	40 000	39
	Totalt	321 100	32 000	23 900	28 800	35 900	39
5 Eftergymnasial utbildning kortare än 3 år	Kvinnor	111 800	32 300	25 000	29 700	36 000	42
	Män	155 400	40 200	29 800	36 800	46 200	43
	Totalt	267 100	36 900	27 000	33 500	42 500	43
6 Eftergymnasial utbildning 3 år eller längre	Kvinnor	206 800	37 100	27 800	33 000	41 500	40
	Män	229 900	46 700	31 900	40 000	52 400	41
	Totalt	436 700	42 200	29 500	36 300	47 600	40
7 Forskarutbildning	Kvinnor	5 400	47 900	36 500	43 700	55 000	44
	Män	11 400	56 300	41 500	50 300	61 800	46
	Totalt	16 800	53 600	39 800	48 000	60 000	45
9 Utbildning saknas eller nivå ospecificerad	Kvinnor	2 700	37 200	23 800	30 000	40 300	36
	Män	6 000	46 700	28 600	36 000	51 700	40
	Totalt	8 700	43 700	26 500	35 000	48 000	39

1) Indelningen avseende utbildningsnivå följer SUN 1997 (gamla standarden). För mer information om Svensk utbildningsnomenklatur (SUN), se <http://www.scb.se/sun/>

2) Genomsnittlig ålder i september 2013.

9. Privat sektor, tjänstemän 2013^{1,2}. Genomsnittlig månadslön i kronor efter näringsgren, anställningsform och kön

9. Private sector, non-manual workers 2013. Average monthly salary in SEK by branch of industry, full- and part-time and sex

KI avser konfidensintervall. För förklaring av konfidensintervall se Fakta om statistiken, avsnitt Statistikens tillförlitlighet-Redovisning av osäkerhetsmått.

Näringsgren Anställningsform	Kön	Antal	Månadslön			
			Tid- och prestat- ionslön	Lön för arbetad tid	Totallön	95% KI för Totallön
Samtliga näringsgrenar						
Hel- och deltid	Kvinnor	611 400	31 600	32 000	32 300 ±	246
	Män	754 000	38 800	39 100	40 100 ±	330
	Totalt	1 365 500	35 600	35 900	36 600 ±	247
Heltid	Kvinnor	442 100	32 900	33 200	33 600 ±	261
	Män	701 000	39 400	39 700	40 700 ±	345
	Totalt	1 143 000	36 900	37 200	38 000 ±	262
Deltid	Kvinnor	169 300	27 900	28 700	28 900 ±	425
	Män	53 100	30 800	31 800	32 100 ±	784
	Totalt	222 400	28 600	29 400	29 700 ±	399
A Jordbruk, skogsbruk och fiske						
Hel- och deltid	Kvinnor	1 900	29 700	29 900	30 200 ±	2 118
	Män	3 000	35 100	35 200	36 100 ±	1 789
	Totalt	4 900	33 000	33 100	33 800 ±	1 623
Heltid	Kvinnor	1 400	29 200	29 300	29 600 ±	2 605
	Män	2 800	35 400	35 500	36 400 ±	1 734
	Totalt	4 200	33 400	33 500	34 200 ±	1 849
Deltid	Kvinnor	..	31 000	31 400	31 400 ±	3 034
	Män
	Totalt	700	30 900	31 200	31 300 ±	2 588
B+C Tillverkningsindustri; gruvor och mineralutvinnings- industri						
Hel- och deltid	Kvinnor	64 500	35 700	35 700	36 200 ±	344
	Män	152 000	41 900	42 000	43 100 ±	692
	Totalt	216 500	40 000	40 200	41 100 ±	529
Heltid	Kvinnor	55 200	36 400	36 400	36 900 ±	354
	Män	148 300	42 000	42 100	43 200 ±	707
	Totalt	203 500	40 500	40 600	41 500 ±	554
Deltid	Kvinnor	9 300	31 400	31 500	31 600 ±	783
	Män	3 700	38 100	38 400	38 900 ±	1 357
	Totalt	13 000	33 300	33 400	33 700 ±	691

- 1) Vid jämförelser med tidigare år kan lönenivån för vissa grupper ha ändrats kraftigt p.g.a. strukturella förändringar och/eller rotation i urvalet.
- 2) Ombords- samt utlandsanställda ingår inte i undersökningen.

9. forts

Näringsgren Anställningsform	Kön	Antal	Månadslön			
			Tid- och prestat- ionslön	Lön för arbetad tid	Totallön	95% KI för Totallön
B Gruvor och mineralutvinningsindustri						
Hel- och deltid	Kvinnor	800	35 500	35 800	36 200 ±	769
	Män	1 600	43 700	44 300	45 400 ±	766
	Totalt	2 400	41 100	41 600	42 500 ±	721
Heltid	Kvinnor	700	36 100	36 300	36 800 ±	790
	Män	1 600	43 800	44 400	45 500 ±	771
	Totalt	2 300	41 500	42 000	42 900 ±	714
Deltid	Kvinnor
	Män
	Totalt
C Tillverkning						
Hel- och deltid	Kvinnor	63 700	35 700	35 700	36 200 ±	348
	Män	150 400	41 900	42 000	43 100 ±	699
	Totalt	214 100	40 000	40 100	41 000 ±	535
Heltid	Kvinnor	54 500	36 400	36 400	36 900 ±	359
	Män	146 700	42 000	42 100	43 200 ±	714
	Totalt	201 200	40 500	40 600	41 500 ±	560
Deltid	Kvinnor	9 200	31 400	31 500	31 600 ±	789
	Män	3 700	38 100	38 400	38 900 ±	1 367
	Totalt	12 900	33 300	33 400	33 700 ±	696
10-12 Livsmedels-, dryckesvaru- och tobaksindustri						
Hel- och deltid	Kvinnor	6 000	33 600	33 800	34 400 ±	1 413
	Män	7 900	40 500	40 700	42 400 ±	1 941
	Totalt	13 900	37 500	37 700	38 900 ±	1 287
Heltid	Kvinnor	5 400	34 100	34 300	34 900 ±	1 525
	Män	7 800	40 400	40 700	42 400 ±	1 958
	Totalt	13 200	37 800	38 000	39 300 ±	1 321
Deltid	Kvinnor	600	29 400	29 500	29 800 ±	1 890
	Män
	Totalt	700	31 700	31 900	32 200 ±	2 364

9. forts

Näringsgren Anställningsform	Kön	Antal	Månadslön			
			Tid- och prestat- ionslön	Lön för arbetad tid	Totallön	95% KI för Totallön
13-15 Textil-, beklädnads-, läder- och lädervaruindustri						
Hel- och deltid	Kvinnor	700	30 500	30 500	30 900 ±	1 326
	Män	1 100	33 800	34 100	35 100 ±	1 662
	Totalt	1 700	32 500	32 700	33 400 ±	1 115
Heltid	Kvinnor	500	31 600	31 600	32 100 ±	1 052
	Män	1 000	34 000	34 200	35 200 ±	1 679
	Totalt	1 500	33 200	33 400	34 200 ±	1 100
Deltid	Kvinnor
	Män
	Totalt
16 Industri för trä och varor av trä, kork och rotting, o.d. utom möbler						
Hel- och deltid	Kvinnor	1 700	31 200	31 200	31 300 ±	2 023
	Män	4 300	36 700	36 700	37 500 ±	2 672
	Totalt	6 000	35 200	35 200	35 800 ±	2 273
Heltid	Kvinnor	1 200	30 800	30 800	31 000 ±	1 031
	Män	4 100	36 800	36 900	37 600 ±	2 483
	Totalt	5 300	35 400	35 500	36 200 ±	1 842
Deltid	Kvinnor
	Män
	Totalt	..	32 800	32 800	33 000 ±	6 340
17 Massa-, pappers- och papper- svaruindustri						
Hel- och deltid	Kvinnor	3 200	35 800	35 800	36 300 ±	1 194
	Män	6 000	43 000	43 500	45 000 ±	2 579
	Totalt	9 100	40 500	40 900	42 000 ±	1 960
Heltid	Kvinnor	2 700	36 300	36 400	36 900 ±	1 227
	Män	5 800	43 000	43 600	45 000 ±	2 616
	Totalt	8 600	40 800	41 300	42 400 ±	2 041
Deltid	Kvinnor	400	32 200	32 300	32 600 ±	1 210
	Män	100	42 800	43 100	44 100 ±	1 370
	Totalt	600	34 800	35 000	35 400 ±	1 290

9. forts

Näringsgren Anställningsform	Kön	Antal	Månadslön			
			Tid- och prestat- ionslön	Lön för arbetad tid	Totallön	95% KI för Totallön
18 Grafisk och annan reproduktionsindustri						
Hel- och deltid	Kvinnor	1 900	30 500	30 500	30 700	± 1 385
	Män	2 700	36 200	36 300	37 100	± 1 591
	Totalt	4 600	33 900	34 000	34 600	± 1 239
Heltid	Kvinnor	1 400	31 300	31 300	31 600	± 1 228
	Män	2 600	36 400	36 500	37 300	± 1 694
	Totalt	4 000	34 600	34 600	35 300	± 1 289
Deltid	Kvinnor	400	27 900	27 900	28 000	± 3 834
	Män
	Totalt	600	29 600	29 600	29 900	± 3 668
19 Industri för stenkolsprodukter, raffinerade petroleum- produkter						
Hel- och deltid	Kvinnor	500	38 500	38 800	39 900	± 0
	Män	800	43 600	44 500	46 000	± 0
	Totalt	1 300	41 800	42 500	43 800	± 0
Heltid	Kvinnor	400	38 700	39 100	40 200	± 0
	Män	800	43 500	44 400	45 900	± 0
	Totalt	1 200	41 900	42 600	44 000	± 0
Deltid	Kvinnor
	Män
	Totalt
20 Industri för baskemikalier, gödselmedel och kväveprodukter, plaster och syntetgummi i obearbetad form						
Hel- och deltid	Kvinnor	3 800	36 300	36 400	37 100	± 662
	Män	5 300	43 500	43 700	45 400	± 790
	Totalt	9 100	40 400	40 600	41 900	± 683
Heltid	Kvinnor	3 300	36 900	37 000	37 700	± 702
	Män	5 100	43 500	43 800	45 500	± 820
	Totalt	8 400	40 900	41 100	42 400	± 716
Deltid	Kvinnor	500	32 200	32 500	32 800	± 685
	Män
	Totalt	700	34 500	34 700	35 100	± 1 081
21 Industri för farmaceutiska basprodukter och läkemedel						
Hel- och deltid	Kvinnor	4 500	39 900	40 000	40 300	± 147
	Män	3 200	46 500	46 900	47 600	± 264
	Totalt	7 700	42 700	42 900	43 400	± 181

9. forts

Näringsgren Anställningsform	Kön	Antal	Månadslön			
			Tid- och prestat- ionslön	Lön för arbetad tid	Totallön	95% KI för Totallön
Heltid	Kvinnor	4 000	40 400	40 500	40 900	± 152
	Män	3 200	46 700	47 100	47 800	± 256
	Totalt	7 200	43 200	43 400	43 900	± 181
Deltid	Kvinnor	400	35 000	35 000	35 100	± 387
	Män
	Totalt	500	35 300	35 300	35 500	± 390
22 Gummi- och plastvaruindustri						
Hel- och deltid	Kvinnor	1 700	32 100	32 100	32 400	± 1 387
	Män	4 000	42 100	42 200	43 400	± 3 927
	Totalt	5 700	39 100	39 100	40 100	± 2 925
Heltid	Kvinnor	1 300	33 300	33 400	33 700	± 1 240
	Män	3 800	42 200	42 300	43 600	± 4 078
	Totalt	5 100	39 900	40 000	41 000	± 3 099
Deltid	Kvinnor	400	27 900	28 000	28 000	± 2 056
	Män
	Totalt	600	31 300	31 400	31 500	± 2 635
23 Industri för andra icke-metalliska mineraliska produkter						
Hel- och deltid	Kvinnor	1 500	31 900	32 000	32 500	± 812
	Män	3 700	40 100	40 200	42 200	± 912
	Totalt	5 200	37 800	37 900	39 500	± 735
Heltid	Kvinnor	1 200	32 100	32 200	32 700	± 890
	Män	3 600	40 000	40 000	42 000	± 949
	Totalt	4 800	38 000	38 000	39 700	± 780
Deltid	Kvinnor	300	31 100	31 100	31 400	± 1 654
	Män	200	44 100	44 600	47 500	± 915
	Totalt	400	36 000	36 100	37 400	± 1 712
24 Stål- och metallverk						
Hel- och deltid	Kvinnor	3 300	37 100	37 200	37 500	± 1 298
	Män	7 600	43 300	43 600	44 400	± 1 664
	Totalt	11 000	41 500	41 600	42 300	± 1 340
Heltid	Kvinnor	3 100	37 700	37 800	38 100	± 1 375
	Män	7 400	43 500	43 700	44 500	± 1 710
	Totalt	10 500	41 800	42 000	42 600	± 1 396
Deltid	Kvinnor	300	31 000	31 100	31 300	± 1 238
	Män	200	38 700	39 700	40 000	± 1 500
	Totalt	500	34 400	34 900	35 100	± 1 030

9. forts

Näringsgren Anställningsform	Kön	Antal	Månadslön			
			Tid- och prestat- ionslön	Lön för arbetad tid	Totallön	95% KI för Totallön
25 Industri för metallvaror utom maskiner och apparater						
Hel- och deltid	Kvinnor	3 700	32 400	32 400	32 700	± 1 331
	Män	12 200	38 600	38 700	39 700	± 1 003
	Totalt	15 900	37 200	37 200	38 000	± 862
Heltid	Kvinnor	2 800	33 000	33 100	33 400	± 1 098
	Män	11 800	38 700	38 700	39 700	± 1 017
	Totalt	14 600	37 600	37 700	38 500	± 869
Deltid	Kvinnor	..	30 400	30 400	30 500	± 2 955
	Män
	Totalt	..	32 200	32 200	32 300	± 2 305
26-28 Industri för datorer, elektronikvaror, optik, elapparatur och andra maskiner och apparater						
Hel- och deltid	Kvinnor	17 400	37 700	37 700	38 200	± 792
	Män	54 400	43 900	44 000	44 900	± 1 780
	Totalt	71 900	42 400	42 500	43 300	± 1 430
Heltid	Kvinnor	15 600	38 200	38 300	38 800	± 868
	Män	53 500	44 000	44 100	45 000	± 1 809
	Totalt	69 100	42 700	42 800	43 600	± 1 484
Deltid	Kvinnor	1 900	33 000	33 000	33 200	± 1 259
	Män	900	39 500	39 600	40 000	± 2 954
	Totalt	2 800	35 100	35 100	35 300	± 1 130
29+30 Transportmedelsindustri						
Hel- och deltid	Kvinnor	8 200	37 600	37 600	38 300	± 628
	Män	25 400	42 000	42 100	43 300	± 548
	Totalt	33 600	40 900	41 000	42 100	± 536
Heltid	Kvinnor	7 300	38 000	38 000	38 800	± 632
	Män	24 900	42 100	42 100	43 300	± 558
	Totalt	32 100	41 200	41 200	42 300	± 544
Deltid	Kvinnor	900	33 900	33 900	34 200	± 1 118
	Män	500	39 700	39 700	40 200	± 480
	Totalt	1 400	36 000	36 000	36 300	± 878
31+32 Övrig tillverkningsindustri						
Hel- och deltid	Kvinnor	4 200	31 400	31 400	31 700	± 1 170
	Män	6 100	37 400	37 500	38 300	± 1 032
	Totalt	10 400	34 900	35 000	35 600	± 1 040

9. forts

Näringsgren Anställningsform	Kön	Antal	Månadslön			
			Tid- och prestat- ionslön	Lön för arbetad tid	Totallön	95% KI för Totallön
Heltid	Kvinnor	3 200	32 200	32 200	32 600	± 1 008
	Män	5 800	37 600	37 700	38 500	± 1 030
	Totalt	9 000	35 700	35 700	36 400	± 1 003
Deltid	Kvinnor	..	28 900	28 900	29 000	± 2 562
	Män
	Totalt	..	30 200	30 200	30 400	± 2 596
33 Reparationsverkstäder och installations- företag för maskiner och apparater						
Hel- och deltid	Kvinnor	1 500	33 200	33 300	33 400	± 2 506
	Män	5 700	37 300	37 600	38 400	± 1 407
	Totalt	7 200	36 400	36 700	37 400	± 1 271
Heltid	Kvinnor	1 100	33 200	33 400	33 500	± 1 559
	Män	5 500	37 600	37 800	38 700	± 1 468
	Totalt	6 600	36 800	37 100	37 800	± 1 351
Deltid	Kvinnor
	Män
	Totalt	32 600	32 600	± 6 308
D+E El-, gas- och värmeverk; vatten-och reningsverk; anlägg- ningar för avfallshantering, åter- vinning och sanering						
Hel- och deltid	Kvinnor	9 100	34 800	35 000	35 400	± 659
	Män	20 100	38 800	39 500	40 500	± 934
	Totalt	29 200	37 600	38 100	38 900	± 782
Heltid	Kvinnor	8 100	35 400	35 600	36 000	± 678
	Män	19 200	38 900	39 600	40 600	± 961
	Totalt	27 400	37 900	38 400	39 200	± 815
Deltid	Kvinnor	1 000	30 000	30 300	30 500	± 635
	Män	900	35 800	37 800	38 300	± 1 351
	Totalt	1 900	32 700	33 800	34 100	± 822
D El-, gas- och värmeverk						
Hel- och deltid	Kvinnor	6 800	35 600	35 800	36 100	± 813
	Män	15 900	39 100	39 800	40 800	± 1 087
	Totalt	22 700	38 000	38 600	39 400	± 921
Heltid	Kvinnor	6 100	36 200	36 400	36 700	± 836
	Män	15 100	39 200	39 900	40 900	± 1 121
	Totalt	21 300	38 400	38 900	39 700	± 960
Deltid	Kvinnor	700	30 500	30 800	31 000	± 782
	Män	700	35 600	37 900	38 500	± 1 467
	Totalt	1 500	33 100	34 400	34 700	± 909

9. forts

Näringsgren Anställningsform	Kön	Antal	Månadslön			
			Tid- och prestat- ionslön	Lön för arbetad tid	Totallön	95% KI för Totallön
36+37 Vatten- och reningsverk						
Hel- och deltid	Kvinnor	700	32 500	32 600	32 700	± 343
	Män	1 500	34 000	34 400	34 900	± 412
	Totalt	2 200	33 500	33 800	34 200	± 332
Heltid	Kvinnor	600	32 500	32 600	32 700	± 216
	Män	1 500	33 800	34 200	34 700	± 307
	Totalt	2 100	33 400	33 700	34 100	± 214
Deltid	Kvinnor
	Män
	Totalt	100	35 700	35 800	35 800	± 3 219
38+39 Avfallshanteringsanläggningar; återvinningsanläggningar; anläggningar för sanering, efterbehandling av jord och vatten samt annan verksamhet för föroreningsbekämpning						
Hel- och deltid	Kvinnor	1 600	32 700	33 100	33 600	± 879
	Män	2 700	40 000	40 500	41 900	± 2 253
	Totalt	4 300	37 300	37 800	38 800	± 1 657
Heltid	Kvinnor	1 400	33 500	33 800	34 400	± 832
	Män	2 600	40 200	40 700	42 000	± 2 306
	Totalt	4 000	37 800	38 300	39 400	± 1 739
Deltid	Kvinnor	200	27 600	27 800	28 000	± 1 052
	Män
	Totalt	300	29 500	30 000	30 300	± 1 708
F Byggindustri						
Hel- och deltid	Kvinnor	16 800	30 100	30 100	30 500	± 1 686
	Män	48 700	36 900	37 000	38 600	± 1 150
	Totalt	65 500	35 100	35 300	36 500	± 1 150
Heltid	Kvinnor	11 600	32 100	32 100	32 700	± 1 492
	Män	48 100	36 800	37 000	38 600	± 1 157
	Totalt	59 800	35 900	36 100	37 400	± 1 065
Deltid	Kvinnor	..	25 600	25 600	25 700	± 2 791
	Män	..	38 700	38 900	39 400	± 2 276
	Totalt	..	26 800	26 800	26 900	± 2 925
G Handel; serviceverkstäder för motor- fordon och motorcyklar						
Hel- och deltid	Kvinnor	78 900	32 000	32 500	32 800	± 1 058
	Män	116 800	37 600	37 800	39 200	± 970
	Totalt	195 700	35 400	35 700	36 600	± 818

9. forts

Näringsgren Anställningsform	Kön	Antal	Månadslön			
			Tid- och prestat- ionslön	Lön för arbetad tid	Totallön	95% KI för Totallön
Heltid	Kvinnor	59 200	32 800	33 100	33 600	± 1 133
	Män	112 400	37 900	38 100	39 500	± 994
	Totalt	171 700	36 200	36 400	37 400	± 839
Deltid	Kvinnor	19 700	29 500	30 400	30 500	± 2 009
	Män	..	30 100	31 600	31 800	± 3 948
	Totalt	24 000	29 600	30 600	30 800	± 1 781
45 Handel med och serviceverkstäder för motorfordon och motorcyklar						
Hel- och deltid	Kvinnor	6 200	28 400	28 400	28 900	± 1 350
	Män	17 800	35 500	35 500	37 300	± 1 680
	Totalt	24 000	33 700	33 700	35 100	± 1 490
Heltid	Kvinnor	4 500	29 600	29 700	30 300	± 1 425
	Män	17 600	35 600	35 600	37 400	± 1 685
	Totalt	22 100	34 400	34 400	35 900	± 1 511
Deltid	Kvinnor	1 700	25 200	25 200	25 200	± 2 320
	Män
	Totalt	1 900	25 700	25 700	25 800	± 2 196
46 Parti- och provisionshandel utom med motorfordon						
Hel- och deltid	Kvinnor	40 200	34 200	34 200	34 700	± 1 741
	Män	78 100	38 900	39 000	40 500	± 1 344
	Totalt	118 300	37 300	37 400	38 500	± 1 183
Heltid	Kvinnor	31 600	34 100	34 100	34 700	± 1 860
	Män	76 200	38 900	39 000	40 500	± 1 368
	Totalt	107 800	37 500	37 600	38 800	± 1 190
Deltid	Kvinnor	8 600	34 600	34 700	34 900	± 3 714
	Män	..	38 500	38 700	38 900	± 3 870
	Totalt	10 500	35 300	35 400	35 600	± 3 072
47 Detaljhandel utom med motorfordon och motorcyklar						
Hel- och deltid	Kvinnor	32 500	30 000	31 000	31 200	± 1 318
	Män	20 900	34 900	35 500	36 000	± 1 476
	Totalt	53 400	31 900	32 800	33 100	± 1 244
Heltid	Kvinnor	23 200	31 800	32 500	32 700	± 1 321
	Män	18 600	36 300	36 700	37 200	± 1 496
	Totalt	41 800	33 800	34 400	34 700	± 1 276
Deltid	Kvinnor	9 400	25 500	27 400	27 400	± 1 533
	Män	..	23 100	25 900	26 000	± 3 053
	Totalt	11 600	25 000	27 100	27 200	± 1 418

9. forts

Näringsgren Anställningsform	Kön	Antal	Månadslön			
			Tid- och prestat- ionslön	Lön för arbetad tid	Totallön	95% KI för Totallön
H Transport- och magasineringsföretag						
Hel- och deltid	Kvinnor	27 000	29 200	29 800	30 000	± 772
	Män	46 900	33 300	34 000	34 500	± 2 045
	Totalt	74 000	31 800	32 500	32 900	± 1 442
Heltid	Kvinnor	21 300	30 300	30 800	31 100	± 790
	Män	42 500	33 900	34 600	35 100	± 2 217
	Totalt	63 800	32 700	33 300	33 800	± 1 538
Deltid	Kvinnor	5 700	24 900	25 800	25 900	± 803
	Män	4 400	27 300	28 700	28 800	± 1 849
	Totalt	10 200	26 000	27 000	27 200	± 1 200
49-52 Transport- och magasineringsföretag exkl. post- och kurirföretag						
Hel- och deltid	Kvinnor	18 200	31 400	31 900	32 200	± 1 019
	Män	30 700	37 600	38 300	39 000	± 2 503
	Totalt	48 800	35 300	35 900	36 500	± 1 690
Heltid	Kvinnor	14 800	32 200	32 700	33 000	± 1 039
	Män	28 900	37 700	38 300	39 100	± 2 724
	Totalt	43 800	35 800	36 400	37 000	± 1 740
Deltid	Kvinnor	..	27 700	28 200	28 400	± 1 599
	Män	..	36 800	37 900	38 400	± 3 105
	Totalt	5 100	30 800	31 600	31 900	± 2 252
53 Post- och kurirföretag						
Hel- och deltid	Kvinnor
	Män	16 300	25 100	25 900	26 000	± 92
	Totalt	25 100	25 000	25 700	25 800	± 85
Heltid	Kvinnor
	Män	13 600	26 000	26 600	26 700	± 108
	Totalt	20 100	26 000	26 500	26 700	± 102
Deltid	Kvinnor
	Män	2 700	21 000	22 600	22 600	± 76
	Totalt	5 100	21 100	22 500	22 500	± 49
I Hotell och restauranger						
Hel- och deltid	Kvinnor	8 200	28 800	29 100	29 600	± 1 127
	Män	7 500	30 100	30 900	31 400	± 2 528
	Totalt	15 700	29 500	30 000	30 500	± 1 488

9. forts

Näringsgren Anställningsform	Kön	Antal	Månadslön			
			Tid- och prestat- ionslön	Lön för arbetad tid	Totallön	95% KI för Totallön
Heltid	Kvinnor	6 700	29 500	29 600	30 200	± 1 306
	Män	6 400	31 200	31 700	32 200	± 2 539
	Totalt	13 100	30 300	30 700	31 200	± 1 510
Deltid	Kvinnor	..	26 200	26 900	27 100	± 1 779
	Män	26 300	26 700	± 3 396
	Totalt	..	25 100	26 700	26 900	± 2 331
J Informations- och kommunikationsföretag						
Hel- och deltid	Kvinnor	41 400	36 500	36 700	37 100	± 630
	Män	100 100	41 100	41 300	42 100	± 818
	Totalt	141 600	39 800	39 900	40 600	± 670
Heltid	Kvinnor	34 900	37 300	37 400	37 800	± 574
	Män	95 500	41 400	41 600	42 400	± 810
	Totalt	130 400	40 300	40 500	41 200	± 665
Deltid	Kvinnor	6 500	32 400	32 700	32 900	± 1 432
	Män	4 600	35 000	35 700	35 800	± 2 840
	Totalt	11 100	33 500	33 900	34 100	± 1 479
58-60 Förlag; film-, video och TV-programföretag; radio- och TV-bolag						
Hel- och deltid	Kvinnor	15 600	35 300	35 600	35 800	± 1 150
	Män	21 200	40 400	40 900	41 400	± 1 480
	Totalt	36 800	38 200	38 600	39 000	± 1 211
Heltid	Kvinnor	12 700	36 100	36 400	36 700	± 1 170
	Män	19 200	40 900	41 300	41 800	± 1 552
	Totalt	31 900	39 000	39 300	39 800	± 1 252
Deltid	Kvinnor	2 900	31 500	32 000	32 100	± 1 589
	Män	2 100	36 000	37 100	37 300	± 4 385
	Totalt	4 900	33 400	34 200	34 300	± 2 158
61 Telekommunikationsbolag						
Hel- och deltid	Kvinnor	6 300	36 300	36 400	37 000	± 575
	Män	13 100	39 800	40 000	41 300	± 844
	Totalt	19 500	38 600	38 900	39 900	± 681
Heltid	Kvinnor	6 000	36 600	36 700	37 300	± 595
	Män	13 000	39 800	40 000	41 300	± 823
	Totalt	18 900	38 800	39 000	40 000	± 680
Deltid	Kvinnor	400	31 100	31 600	32 000	± 987
	Män	200
	Totalt	600	34 000	34 800	35 100	± 4 942

9. forts

Näringsgren Anställningsform	Kön	Antal	Månadslön			
			Tid- och prestat- ionslön	Lön för arbetad tid	Totallön	95% KI för Totallön
62+63 Programvaruproducenter, data- konsulter o.d., informationstjänstföretag						
Hel- och deltid	Kvinnor	19 500	37 600	37 600	38 000	± 937
	Män	65 800	41 600	41 700	42 500	± 1 138
	Totalt	85 200	40 700	40 800	41 500	± 966
Heltid	Kvinnor	16 200	38 400	38 500	38 900	± 776
	Män	63 400	41 900	42 000	42 800	± 1 114
	Totalt	79 600	41 200	41 300	42 000	± 951
Deltid	Kvinnor	3 300	33 300	33 300	33 700	± 2 501
	Män	2 400	33 800	34 000	34 100	± 3 569
	Totalt	5 600	33 500	33 600	33 900	± 2 150
K Kreditinstitut och försäkringsbolag m.m.						
Hel- och deltid	Kvinnor	41 100	36 600	36 700	38 200	± 576
	Män	37 900	51 300	51 400	53 700	± 1 469
	Totalt	79 000	43 700	43 800	45 600	± 980
Heltid	Kvinnor	31 200	38 400	38 500	40 000	± 662
	Män	35 100	52 800	52 800	55 100	± 1 552
	Totalt	66 300	46 000	46 100	48 000	± 1 094
Deltid	Kvinnor	9 900	30 900	31 100	32 400	± 651
	Män	2 900	33 800	34 600	36 000	± 1 498
	Totalt	12 700	31 600	31 900	33 200	± 653
64 Banker och andra kreditinstitut						
Hel- och deltid	Kvinnor	25 500	36 500	36 700	38 400	± 679
	Män	21 900	53 300	53 500	56 400	± 2 049
	Totalt	47 300	44 300	44 500	46 700	± 1 302
Heltid	Kvinnor	18 700	38 700	38 900	40 700	± 798
	Män	20 000	55 100	55 200	58 200	± 2 201
	Totalt	38 700	47 200	47 300	49 800	± 1 472
Deltid	Kvinnor	6 700	30 400	30 700	32 100	± 372
	Män	1 900	34 600	35 100	36 700	± 1 632
	Totalt	8 600	31 400	31 700	33 100	± 557
65 Försäkrings- och återförsäkringsbolag, pensionsfonder						
Hel- och deltid	Kvinnor	10 700	37 600	37 600	38 900	± 1 390
	Män	9 300	47 800	47 800	49 400	± 2 713
	Totalt	20 000	42 300	42 300	43 800	± 1 980

9. forts

Näringsgren Anställningsform	Kön	Antal	Månadslön			
			Tid- och prestat- ionslön	Lön för arbetad tid	Totallön	95% KI för Totallön
Heltid	Kvinnor	8 800	38 800	38 800	40 100	± 1 588
	Män	8 700	48 500	48 500	50 200	± 2 821
	Totalt	17 500	43 700	43 700	45 100	± 2 179
Deltid	Kvinnor	1 900	32 200	32 200	33 500	± 689
	Män	600	36 000	36 000	37 000	± 2 883
	Totalt	2 500	33 100	33 100	34 300	± 917
66 Serviceföretag till finans- och försäkringsverksamhet						
Hel- och deltid	Kvinnor	4 900	34 800	34 900	35 400	± 1 647
	Män	6 800	49 700	49 900	51 000	± 3 080
	Totalt	11 700	43 400	43 600	44 400	± 2 211
Heltid	Kvinnor	3 700	35 900	35 900	36 500	± 1 359
	Män	6 400	51 100	51 100	52 200	± 3 153
	Totalt	10 100	45 500	45 500	46 400	± 2 319
Deltid	Kvinnor	1 200	31 600	31 600	32 200	± 4 749
	Män	400	27 200	30 500	30 900	± 4 920
	Totalt	1 600	30 500	31 400	31 900	± 3 848
L Fastighetsbolag och fastighetsförvaltare						
Hel- och deltid	Kvinnor	13 500	33 200	33 300	33 500	± 1 394
	Män	12 500	42 000	42 000	43 100	± 2 378
	Totalt	26 000	37 400	37 500	38 100	± 1 759
Heltid	Kvinnor	10 200	34 500	34 500	34 800	± 1 458
	Män	11 000	43 000	43 000	44 100	± 2 487
	Totalt	21 200	38 900	38 900	39 700	± 1 833
Deltid	Kvinnor	3 300	29 100	29 400	29 500	± 2 028
	Män
	Totalt	4 700	30 900	31 200	31 300	± 2 883
M+N Företag inom juridik, ekonomi, vetenskap och teknik; företag inom uthyrning, fastighetsservice, resetjänster och andra stödtjänster						
Hel- och deltid	Kvinnor	114 900	32 300	32 500	32 700	± 604
	Män	126 300	38 800	38 900	39 700	± 830
	Totalt	241 100	35 700	35 800	36 400	± 628
Heltid	Kvinnor	90 700	33 000	33 200	33 500	± 666
	Män	118 300	39 200	39 300	40 100	± 861
	Totalt	209 100	36 500	36 600	37 200	± 680

9. forts

Näringsgren Anställningsform	Kön	Antal	Månadslön			
			Tid- och prestat- ionslön	Lön för arbetad tid	Totallön	95% KI för Totallön
Deltid	Kvinnor	24 100	29 800	30 000	30 100	± 1 140
	Män	7 900	32 400	32 800	33 100	± 2 570
	Totalt	32 100	30 400	30 700	30 800	± 1 126
M Företag inom juridik, ekonomi, vetenskap och teknik						
Hel- och deltid	Kvinnor	71 000	35 100	35 200	35 400	± 628
	Män	91 800	41 300	41 400	42 200	± 917
	Totalt	162 800	38 600	38 700	39 200	± 634
Heltid	Kvinnor	56 400	35 800	35 900	36 200	± 665
	Män	87 000	41 600	41 600	42 400	± 933
	Totalt	143 300	39 300	39 400	40 000	± 669
Deltid	Kvinnor	14 600	32 300	32 400	32 500	± 1 393
	Män	4 900	36 600	36 900	37 300	± 3 844
	Totalt	19 400	33 400	33 500	33 700	± 1 467
69 Juridiska och ekonomiska konsultbyråer						
Hel- och deltid	Kvinnor	19 000	33 500	33 500	33 700	± 912
	Män	10 400	41 800	41 800	42 600	± 1 544
	Totalt	29 400	36 400	36 500	36 900	± 902
Heltid	Kvinnor	13 900	34 400	34 400	34 700	± 967
	Män	9 900	42 200	42 200	43 000	± 1 590
	Totalt	23 800	37 700	37 700	38 200	± 930
Deltid	Kvinnor	5 100	30 900	31 000	31 100	± 2 101
	Män	..	35 300	35 300	35 600	± 4 075
	Totalt	5 700	31 400	31 400	31 500	± 1 970
70 Huvudkontor; konsultbyrer inom PR och kommunikation samt företags organisation						
Hel- och deltid	Kvinnor	15 400	38 200	38 300	38 500	± 1 830
	Män	18 200	47 300	47 400	48 000	± 3 768
	Totalt	33 600	43 200	43 200	43 700	± 2 344
Heltid	Kvinnor	13 200	38 700	38 700	39 100	± 1 683
	Män	17 000	48 000	48 000	48 700	± 3 864
	Totalt	30 200	43 900	44 000	44 500	± 2 433
Deltid	Kvinnor	2 200
	Män
	Totalt	3 400	36 300	36 500	36 700	± 6 691

9. forts

Näringsgren Anställningsform	Kön	Antal	Månadslön			
			Tid- och prestat- ionslön	Lön för arbetad tid	Totallön	95% KI för Totallön
71 Arkitektkontor, tekniska konsultbyråer, tekniska provnings- och analysföretag						
Hel- och deltid	Kvinnor	16 600	34 500	34 500	34 800	± 979
	Män	43 000	38 600	38 700	39 700	± 857
	Totalt	59 600	37 500	37 500	38 300	± 781
Heltid	Kvinnor	13 500	34 700	34 700	35 100	± 987
	Män	41 200	38 700	38 800	39 800	± 860
	Totalt	54 700	37 700	37 800	38 600	± 799
Deltid	Kvinnor	3 100	33 700	33 700	33 900	± 1 962
	Män	1 800	36 300	36 500	37 300	± 4 567
	Totalt	4 900	34 700	34 800	35 200	± 2 169
72 Forsknings- och utvecklingsinstitutioner						
Hel- och deltid	Kvinnor	4 500	40 700	40 800	41 100	± 4 040
	Män	6 100	48 900	48 900	49 800	± 1 442
	Totalt	10 600	45 400	45 400	46 100	± 2 102
Heltid	Kvinnor	3 900	41 600	41 700	42 100	± 4 573
	Män	5 700	49 000	49 000	49 900	± 1 398
	Totalt	9 600	46 000	46 100	46 800	± 2 191
Deltid	Kvinnor	600	35 100	35 100	35 200	± 2 139
	Män	..	47 000	47 000	47 400	± 8 232
	Totalt	1 000	39 300	39 400	39 600	± 3 564
73 Reklam- och marknadsföringsbyråer; marknadsundersökningsbyråer o.d.						
Hel- och deltid	Kvinnor	7 900	33 800	33 800	34 000	± 1 275
	Män	9 300	37 100	37 100	37 500	± 1 385
	Totalt	17 200	35 600	35 600	35 900	± 1 137
Heltid	Kvinnor	6 500	34 200	34 200	34 300	± 1 384
	Män	8 900	37 300	37 300	37 700	± 1 418
	Totalt	15 400	36 000	36 000	36 300	± 1 169
Deltid	Kvinnor	1 400	32 300	32 300	32 400	± 2 516
	Män
	Totalt	1 800	32 200	32 200	32 300	± 2 262
74+75 Andra specialiserade konsultföretag inkl. veterinärkliniker						
Hel- och deltid	Kvinnor	7 700	32 300	32 700	32 900	± 985
	Män	4 800	40 100	40 200	40 700	± 3 344
	Totalt	12 400	35 300	35 600	35 900	± 1 602

9. forts

Näringsgren Anställningsform	Kön	Antal	Månadslön			
			Tid- och prestat- ionslön	Lön för arbetad tid	Totallön	95% KI för Totallön
Heltid	Kvinnor	5 500	33 300	33 600	33 800	± 1 075
	Män	4 300	41 100	41 100	41 800	± 3 604
	Totalt	9 800	36 700	36 900	37 300	± 1 843
Deltid	Kvinnor	2 200	29 900	30 400	30 500	± 1 927
	Män	500	31 600	31 800	31 900	± 2 704
	Totalt	2 700	30 200	30 700	30 800	± 1 636
N Uthyrning, fastighetsser- vice, resetjänster och andra stödtjänster						
Hel- och deltid	Kvinnor	43 900	27 900	28 200	28 400	± 1 209
	Män	34 400	32 000	32 300	33 000	± 1 859
	Totalt	78 300	29 700	30 000	30 400	± 1 420
Heltid	Kvinnor	34 400	28 400	28 700	29 000	± 1 376
	Män	31 400	32 600	32 900	33 600	± 2 007
	Totalt	65 700	30 400	30 700	31 200	± 1 620
Deltid	Kvinnor	9 500	25 900	26 200	26 300	± 2 520
	Män	3 100	25 700	26 500	26 600	± 1 881
	Totalt	12 600	25 800	26 300	26 400	± 2 107
77 Uthyrningsfirmor						
Hel- och deltid	Kvinnor	1 500	31 700	31 900	32 300	± 1 572
	Män	3 200	35 800	35 900	37 100	± 2 472
	Totalt	4 700	34 500	34 700	35 600	± 1 941
Heltid	Kvinnor	1 200	31 300	31 600	32 000	± 1 591
	Män	3 000	36 100	36 300	37 500	± 2 448
	Totalt	4 200	34 800	34 900	35 900	± 1 989
Deltid	Kvinnor
	Män
	Totalt	..	32 300	32 400	32 500	± 5 207
78 Arbetsförmedlingar, rekryteringsföretag, personaluthyrningsföretag o.d.						
Hel- och deltid	Kvinnor	19 600	28 500	28 800	29 000	± 2 486
	Män	12 500	31 300	31 900	32 200	± 4 813
	Totalt	32 100	29 600	30 000	30 300	± 3 249
Heltid	Kvinnor	16 200	28 500	28 800	29 100	± 2 784
	Män	11 500	31 700	32 200	32 600	± 5 196
	Totalt	27 700	29 800	30 200	30 500	± 3 682
Deltid	Kvinnor	..	28 600	28 800	28 800	± 4 745
	Män	..	27 200	27 800	27 900	± 2 246
	Totalt	..	28 300	28 500	28 600	± 4 013

9. forts

Näringsgren Anställningsform	Kön	Antal	Månadslön			
			Tid- och prestat- ionslön	Lön för arbetad tid	Totallön	95% KI för Totallön
79-82 Rese-, bevaknings-, fastighetsservice- och kontorstjänstföretag m.m.						
Hel- och deltid	Kvinnor	22 800	27 000	27 400	27 600	± 805
	Män	18 700	31 700	32 000	32 800	± 1 129
	Totalt	41 600	29 100	29 500	29 900	± 894
Heltid	Kvinnor	17 000	28 100	28 400	28 600	± 819
	Män	16 800	32 500	32 800	33 600	± 1 161
	Totalt	33 800	30 300	30 600	31 100	± 933
Deltid	Kvinnor	5 800	23 900	24 400	24 400	± 1 301
	Män	1 900	24 400	25 400	25 500	± 2 271
	Totalt	7 700	24 000	24 600	24 700	± 1 384
P Utbildningsväsendet						
Hel- och deltid	Kvinnor	52 100	26 300	26 300	26 300	± 498
	Män	21 900	29 400	29 500	29 600	± 997
	Totalt	74 000	27 200	27 300	27 300	± 569
Heltid	Kvinnor	31 600	26 800	26 800	26 800	± 464
	Män	16 900	29 900	30 000	30 100	± 1 108
	Totalt	48 500	27 800	27 900	27 900	± 585
Deltid	Kvinnor	20 500	25 500	25 600	25 600	± 907
	Män	5 000	27 800	27 900	27 900	± 1 134
	Totalt	25 400	26 000	26 000	26 100	± 864
Q Enheter för vård och omsorg, social- tjänst						
Hel- och deltid	Kvinnor	97 900	27 900	29 300	29 500	± 600
	Män	28 000	30 800	32 400	33 000	± 1 185
	Totalt	125 900	28 500	30 000	30 300	± 595
Heltid	Kvinnor	51 600	29 000	30 100	30 300	± 694
	Män	18 200	32 300	33 600	34 100	± 1 578
	Totalt	69 900	29 900	31 000	31 300	± 735
Deltid	Kvinnor	46 200	26 600	28 400	28 600	± 795
	Män	9 800	28 000	30 300	30 800	± 1 718
	Totalt	56 000	26 900	28 700	29 000	± 808
86 Enheter för hälso- och sjukvård						
Hel- och deltid	Kvinnor	40 800	32 200	32 600	32 700	± 833
	Män	8 900	42 900	43 600	44 400	± 3 257
	Totalt	49 700	34 100	34 500	34 800	± 909

9. forts

Näringsgren Anställningsform	Kön	Antal	Månadslön			
			Tid- och prestat- ionslön	Lön för arbetad tid	Totallön	95% KI för Totallön
Heltid	Kvinnor	25 100	32 100	32 500	32 700	± 672
	Män	7 100	41 600	42 300	43 300	± 3 248
	Totalt	32 200	34 200	34 600	35 000	± 939
Deltid	Kvinnor	15 700	32 300	32 800	32 800	± 1 814
	Män	1 800	47 800	48 500	48 800	± 8 044
	Totalt	17 600	33 900	34 400	34 500	± 1 926
87 Vårdhem och bostäder med omsorg						
Hel- och deltid	Kvinnor	29 400	24 400	27 100	27 200	± 546
	Män	9 200	25 000	27 400	27 700	± 847
	Totalt	38 600	24 600	27 200	27 300	± 541
Heltid	Kvinnor	14 100	25 000	27 300	27 400	± 802
	Män	6 100	25 400	27 300	27 500	± 640
	Totalt	20 200	25 100	27 300	27 500	± 684
Deltid	Kvinnor	15 300	23 900	26 900	27 000	± 540
	Män	3 100	24 200	27 700	28 000	± 2 263
	Totalt	18 400	24 000	27 000	27 100	± 733
88 Sociala öppenvårdsenheter, socialkontor						
Hel- och deltid	Kvinnor	27 700	25 200	26 800	27 200	± 1 498
	Män	9 900	25 300	27 100	27 600	± 1 847
	Totalt	37 600	25 300	26 900	27 300	± 1 295
Heltid	Kvinnor	12 500	27 300	28 500	28 800	± 2 272
	Män	5 000	27 700	29 000	29 400	± 3 309
	Totalt	17 500	27 400	28 700	29 000	± 2 001
Deltid	Kvinnor	15 200	23 500	25 400	25 800	± 1 198
	Män	4 900	22 900	25 100	25 700	± 1 026
	Totalt	20 100	23 400	25 300	25 800	± 1 117
R+S Enheter för kultur, nöje och fritid; andra serviceföretag m.m.						
Hel- och deltid	Kvinnor	43 900	29 200	29 500	29 700	± 606
	Män	32 200	32 900	33 100	33 400	± 1 112
	Totalt	76 100	30 800	31 100	31 300	± 699
Heltid	Kvinnor	28 000	30 900	31 100	31 300	± 638
	Män	25 900	33 900	34 100	34 500	± 1 114
	Totalt	54 000	32 400	32 600	32 800	± 724
Deltid	Kvinnor	15 900	26 100	26 800	26 900	± 900
	Män	6 200	28 700	29 100	29 100	± 2 360
	Totalt	22 100	26 800	27 400	27 500	± 1 046

9. forts

Näringsgren Anställningsform	Kön	Antal	Månadslön			
			Tid- och prestat- ionslön	Lön för arbetad tid	Totallön	95% KI för Totallön
R Enheter för kultur, nöje och fritid						
Hel- och deltid	Kvinnor	13 800	27 800	28 300	28 400	± 690
	Män	14 300	31 500	31 800	31 900	± 1 666
	Totalt	28 000	29 700	30 100	30 200	± 988
Heltid	Kvinnor	8 700	28 900	29 200	29 200	± 746
	Män	11 200	33 100	33 300	33 500	± 1 902
	Totalt	19 900	31 200	31 500	31 600	± 1 209
Deltid	Kvinnor	5 100	25 800	26 800	26 900	± 1 333
	Män	3 000	25 900	26 400	26 400	± 1 552
	Totalt	8 100	25 900	26 700	26 700	± 1 093
S Andra serviceföretag och företag för personliga tjänster						
Hel- och deltid	Kvinnor	30 100	29 800	30 100	30 300	± 823
	Män	17 900	34 000	34 200	34 600	± 1 506
	Totalt	48 100	31 400	31 600	31 900	± 948
Heltid	Kvinnor	19 300	31 800	32 000	32 300	± 836
	Män	14 700	34 600	34 800	35 200	± 1 358
	Totalt	34 000	33 000	33 200	33 600	± 913
Deltid	Kvinnor	10 800	26 300	26 800	26 900	± 1 164
	Män	3 200	31 300	31 700	31 800	± 4 304
	Totalt	14 000	27 400	27 900	28 000	± 1 534

10. Privat sektor, tjänstemän. Genomsnittlig total månadslön, absoluta tal i kronor, löneutveckling och reallöneutveckling i procent för heltidsanställda i gruv- och tillverkningsindustrin (SNI B+C) 1955-2013 efter kön

10. Private sector, non-manual workers. Average total monthly salary, nominal figures in SEK, development and development of real wages in per cent for full-time employees in mining, quarrying and manufacturing 1955-2013 by sex

År	Total månadslön			Procentuell löneutveckling			Procentuell reallöneutveckling ¹		
	Kvinnor	Män	Totalt	Kvinnor	Män	Totalt	Kvinnor	Män	Totalt
1955	664	1 235	1 094
1956	701	1 321	..	5,6	7,0	..	1,0	2,3	..
1957	744	1 407	..	6,1	6,5	..	1,7	2,1	..
1958	777	1 483	..	4,4	5,4	..	-0,4	0,5	..
1959	803	1 546	..	3,3	4,2	..	2,7	3,6	..
1960	846	1 646	1 447	5,4	6,5	..	1,4	2,5	..
1961	930	1 833	..	9,9	11,4	..	7,2	8,6	..
1962	1 015	1 963	..	9,1	7,1	..	4,6	2,7	..
1963	1 077	2 082	..	6,1	6,1	..	3,1	3,0	..
1964	1 162	2 216	..	7,9	6,4	..	4,3	2,9	..
1965	1 261	2 371	2 104	8,5	7,0	..	3,4	1,9	..
1966	1 396	2 589	..	10,7	9,2	..	4,1	2,7	..
1967	1 531	2 769	..	9,7	7,0	..	5,0	2,4	..
1968	1 635	2 932	..	6,8	5,9	..	4,8	3,9	..
1969	1 760	3 082	..	7,6	5,1	..	4,7	2,3	..
1970	1 953	3 333	3 011	11,0	8,1	..	3,9	1,3	..
1971	2 211	3 623	..	13,2	8,7	..	5,2	1,0	..
1972	2 424	3 920	..	9,6	8,2	..	3,5	2,2	..
1973	2 698	4 244	..	11,3	8,3	..	4,3	1,5	..
1974	3 085	4 762	..	14,3	12,2	..	3,9	1,9	..
1975	3 783	5 632	5 233	22,6	18,3	..	11,7	7,7	..
1976	4 260	6 196	5 789	12,6	10,0	10,6	2,3	-0,1	0,5
1977	4 740	6 776	6 362	11,3	9,4	9,9	-0,2	-1,9	-1,5
1978	5 077	7 170	6 750	7,1	5,8	6,1	-2,7	-3,9	-3,6
1979	5 465	7 690	7 249	7,6	7,3	7,4	0,6	0,2	0,3
1980	6 028	8 443	7 965	10,3	9,8	9,9	-3,0	-3,5	-3,4
1981	6 469	8 971	8 479	7,3	6,3	6,5	-4,3	-5,2	-5,0
1982	6 905	9 501	8 987	6,7	5,9	6,0	-1,7	-2,5	-2,4
1983	7 518	10 228	9 373	8,9	7,7	4,3	0,0	-1,2	-4,2
1984	8 216	11 246	10 622	9,3	10,0	13,3	1,1	1,8	4,9
1985	8 797	12 005	11 323	7,1	6,7	6,6	-0,2	-0,5	-0,7
1986	9 424	12 806	12 073	7,1	6,7	6,6	2,8	2,4	2,3
1987	10 044	13 570	12 784	6,6	6,0	5,9	2,2	1,6	1,6
1988	10 812	14 589	13 712	7,6	7,5	7,3	1,8	1,6	1,4
1989	12 001	16 089	15 108	11,0	10,3	10,2	4,3	3,6	3,5
1990	13 138	17 546	16 475	9,5	9,1	9,0	-0,8	-1,2	-1,2
1991	13 845	18 463	17 352	5,4	5,2	5,3	-3,7	-3,9	-3,8
1992	14 825	19 256	18 136	7,1	4,3	4,5	4,7	1,9	2,2
1993	15 269	19 809	18 669	3,0	2,9	2,9	-1,6	-1,7	-1,7
1994	15 990	20 731	19 546	4,7	4,7	4,7	2,5	2,4	2,5
1995	16 898	22 036	20 695	5,7	6,3	5,9	3,1	3,7	3,3
1996	18 220	23 480	22 065	7,8	6,6	6,6	7,3	6,0	6,1
1997	19 000	24 600	23 100	4,3	4,8	4,7	3,8	4,3	4,2
1998	19 800	25 500	24 000	4,2	3,7	3,9	4,4	3,8	4,0
1999	20 800	26 600	25 100	5,1	4,3	4,6	4,6	3,8	4,1
2000	22 100	28 000	26 500	6,3	5,3	5,6	5,2	4,2	4,5
2001	23 300	29 200	27 600	5,4	4,3	4,2	2,9	1,8	1,7
2002	24 200	30 400	28 800	3,9	4,1	4,3	1,7	1,9	2,1
2003	25 400	31 500	29 900	5,0	3,6	3,8	3,0	1,7	1,9
2004	26 500	33 000	31 300	4,3	4,8	4,7	3,9	4,4	4,3
2005	27 400	33 700	32 000	3,4	2,1	2,2	2,9	1,7	1,8
2006	28 600	34 800	33 100	4,4	3,3	3,4	3,0	1,9	2,1
2007	29 700	35 700	34 100	3,8	2,6	3,0	1,6	0,4	0,8
2008	31 400	38 000	36 300	5,7	6,4	6,5	2,2	3,0	3,0
2009	32 600	38 800	37 200	3,8	2,1	2,5	4,1	2,4	2,8
2010	33 500	39 500	37 800	2,8	1,8	1,6	1,5	0,5	0,3
2011	34 400	40 700	39 000	2,7	3,0	3,2	0,1	0,4	0,6
2012	36 000	42 100	40 400	4,7	3,4	3,6	3,7	2,5	2,7
2013	36 900	43 200	41 500	2,5	2,6	2,7	2,6	2,7	2,8

1) Med reallön menas lönen köpkraft efter det att prisförändringar räknats bort. Som deflator har konsumentprisindex (KPI) använts.

Fakta om statistiken

Detta Statistiska meddelande ingår i Medlingsinstitutets och SCB:s löpande lönestrukturstatistik. Innehållet avser huvudsakligen uppgifter för september 2013. Syftet med undersökningen är att belysa lönenivå, lönestruktur och löneutveckling för tjänstemän i privat sektor.

Detta omfattar statistiken

Statistiska storheter

Resultaten i undersökningen redovisas i form av skattningar av kvartiler, medianer samt genomsnittliga månadslöner för olika grupper av tjänstemän. Dessutom redovisas skattningar av antalet anställda tjänstemän i olika grupper.

Objekt och population

Målpopulationen utgörs av samtliga tjänstemän anställda vid företag/organisationer/stiftelser tillhörande privat sektor i september 2013.

Privat sektor definieras som privata och offentliga aktiebolag, ekonomiska föreningar/stiftelser, handelsbolag, kommanditbolag, intresseorganisationer samt finansiella aktiebolag och institutioner. Hit räknas även hushållssektorns ideella organisationer. Anställd definieras här som personal i åldern 18–64 år med marknadsmässig lönesättning som arbetat minst en timme under mätperioden. Personer i arbetsmarknadspolitiska åtgärder, ombordanställda samt betingsanställda ingår inte i undersökningen.

Som tjänstemän definieras anställda tillhörande SACO/TCO:s avtalsområde samt anställda med medarbetaravtal. Om den anställde inte är fackligt ansluten klassificeras denne till den kategori (arbetare/tjänsteman) som personen normalt skulle tillhöra, om denne vore ansluten.

Statistiska mått

Det främsta statistiska måttet i redovisningen är genomsnittlig månadslön. Månadslönen för deltidsanställda tjänstemän räknas om till motsvarande heltidslön med hjälp av redovisade veckoarbetstider och veckoarbetstider för heltid. Genomsnittlig månadslön R , för redovisningsgrupp d definieras enligt:

$$R_d = \frac{\sum_{k=1}^{N_d} W_k / Q_k}{N_d}$$

Där;

W_k = Månadslön för anställning (1...k... N_d)

Q_k = Tjänstgöringsomfattning för anställning (1...k... N_d)

N_d = Antalet anställningar i målpopulationen i en godtycklig redovisningsgrupp (d) t.ex. kvinnliga kontorister

Dessutom redovisas undre kvartil, median och övre kvartil samt antal anställda tjänstemän. Med undre kvartil, median och övre kvartil menas att 25, 50 respektive 75 procent av redovisningsgruppen har en lägre lön än värdet.

Redovisningsgrupper

Skattningar av genomsnittlig månadslön redovisas efter olika gruppindelningar och kombinationer av dessa. Viktiga gruppindelningar är näringsgren (SNI), kön, yrkesgrupp (SSYK), ålder, region (NUTS 2), utbildning (SUN).

Uppgifterna i tabellerna i denna publikation indelas enligt Standard för svensk yrkesklassificering (SSYK) på tresiffrig nivå. Sedan 2004 års undersökning har uppgifter om yrke samlats in på fyrsiffrig nivå. Uppgifter fördelade på SSYK fyrsiffrig nivå (yrke) avseende 2013 kommer att publiceras i statistikdatabasen i samband med publiceringen av detta Statistiska meddelande samt tillsammans med statistiken för offentlig sektor i Statistikdatabasen under juni 2014.

Referenstid

Huvuddelen av uppgifterna avser september 2013. Omkring fem procent av uppgifterna avser emellertid antingen oktober eller november månad. Mätperioden har tidigare varit två månader. För att möjliggöra tidigare publicering utgör från och med 2001 mätperioden endast en månad.

Definitioner och förklaringar

Variabler

Andra förmåner

Med andra förmåner avses värdet av förmåner såsom bil, kost, bostad etc. enligt Skatteverkets (SKV:s) normer. Dessutom ingår jourersättning, beredskapsersättning samt väntetids- och restidsersättning utanför ordinarie arbetstid under mätperioden.

Anställningsform

Personer med en överenskommen veckoarbetstid motsvarande heltid definieras som heltidsanställda, övriga som deltidsanställda.

Kön

Uppgift om kön hämtas från de i primärdata ingående individernas personnummer.

Lönebegrepp

I tabellerna används tre olika lönebegrepp:

"Tid- och prestationslön" avser överenskommen fast lön, fasta tillägg, ackordskompensation och rörlig lön. I rörlig lön ingår prestations- och ackordslön, provision, tantiem o.d.

"Lön för arbetad" tid avser "Tid- och prestationslön" samt OB-/skifttillägg och tillägg för risk, smuts, värme o.d.

"Totallönen" avser "Lön för arbetad tid" samt helglön, förmåner, jour- och beredskapsersättning, väntetids- och restidsersättning utanför ordinarie arbetstid.

Lagstadgade eller avtalsbestämda arbetsgivaravgifter samt kostnadsersättningar, vinstdelning, 13:e och 14:e månadslön, optioner, arbetstidskonto samt övertidstillägg ingår inte i något av de tre lönebegreppen. Ingen särredovisning görs för att skilja på anställda med rätt till övertidsersättning och anställda utan rätt till övertidsersättning.

Näringsgren

Näringsgren för respektive arbetsställe är klassificerad enligt Standard för svensk näringsgrensindelning 2007 (SNI 2007)¹. SNI 2007 är samordnad med EU:s näringsgrensstandard NACE (Nomenclature Générale des Activités Economiques dans les Communautés Européennes). Tidigare har Standard för svensk näringsgrensindelning 2002 (SNI 2002) använts.

Prestationslön, provision, tantiem m.m.

Med prestations-/ackordslön avses lön som är beroende av den presterade arbetskvantiteten och/eller -kvaliteten och/eller är beroende av arbetsgrupps/arbetstagarens/verksamhetens ekonomiska resultat eller dess produktionsresultat (resultatlön). Här ingår även regelbunden avtalad bonus och provision.

¹ För mer information om Standard för svensk näringsgrensindelning (SNI), se: www.scb.se/sni2007

Region

Regionsindelningen följer den av EU-kommissionen fastställda regionala indelningen NUTS 2 (Nomenclature des Unités Territoriales Statistiques). I Sverige utgörs NUTS 1-nivån av 3 landsdelar, NUTS 2-nivån av 8 riksområden och NUTS 3-nivån av länen. Kvalitén på denna variabel kan vara bristfällig, dels på grund av att hänsyn inte tas till region vid urvalsdragningen, dels på grund av samredovisning, det vill säga att all personal på ett företag redovisas på en enda region trots att de i själva verket är spridda över flera regioner.

Tidlön

Med tidlön avses lön för arbete på ordinarie tid, individuella lönetillägg samt ackordskompensation. Här ingår även grundlön vid overtidsarbete.

Tillägg vid skiftarbete samt vid obekväm och förskjuten arbetstid m.m.

Tillägg utöver grundlön som utgår vid skiftarbete, obekväm och förskjuten arbetstid samt tillägg för risk, smuts och värme m.m.

Utbildning

Klassificering sker efter personens högsta utbildning enligt Svensk utbildningsnomenklatur (SUN)². Den reviderade versionen SUN 2000 används sedan lönestatistiken 2002 inte fullt ut. Redovisning efter utbildningsnivå följer den gamla standarden då den är mest efterfrågad. Den gamla och den nya standarden är dock likartade avseende utbildningsnivå. Vid redovisning efter utbildningsriktning används däremot den reviderade versionen SUN 2000. Uppgift om individens utbildning har hämtats från SCB:s utbildningsregister avseende år 2013.

Veckoarbetstid

Arbetstiden avser den genomsnittliga ordinarie veckoarbetstiden under en helgfri vecka. Eventuellt overtidsarbete ingår inte i veckoarbetstiden.

Yrkesområde/yrkesbenämning

Uppgifterna i tabellerna i denna publikation indelas enligt Standard för svensk yrkesklassificering (SSYK)³ på tresiffrig nivå. Sedan 2004 års undersökning har uppgifter om yrke samlats in på fyrsiffrig nivå. Uppgifter fördelade på SSYK fyrsiffrig nivå (yrke) avseende 2013 kommer att publiceras i statistikdatabasen i samband med publiceringen av detta Statistiska meddelande samt tillsammans med statistiken för offentlig sektor i Statistikdatabasen under juni 2014.

Ålder

Med ålder avses uppnådd ålder under september 2013.

Så görs statistiken

Undersökningen är en årlig urvalsundersökning. Urvalsenhet utgörs av företag (organisationsnummer). Företagen i urvalsramen stratifieras (delas in i olika urvalsgrupper) genom korsklassificering av näringsgren (SNI) och företagsstorlek (antal anställda). 62 näringsgrenar och 7 storleksklasser genererar totalt 434 strata. Urvalsförfarandet sker genom obundna slumpmässiga urval (OSU) inom varje strata. Urvalet består av 8 352 företag/organisationer/stiftelser.

Företag som enligt SCB:s företagsdatabas (FDB) har 500 eller fler anställda samt Svenska kyrkan, som från och med 2000 ingår i privat sektor, totalundersöks. Av de allra minsta företagen (1–9 anställda) undersöks knappt två procent. SCB samlar totalt in uppgifter för drygt en miljon individer, ca 50 procent av de

² För mer information om Svensk utbildningsnomenklatur (SUN) se:
www.scb.se/sun

³ För mer information om Standard för svensk yrkesklassificering (SSYK) se:
www.scb.se/ssyk

anställda i privat sektor, samtidigt som endast omkring fyra procent av alla företag/organisationer/stiftelser i urvalsramen undersöks.

För att undvika dubbelinsamling av löneuppgifter och minska uppgiftslämnarbördan för företagen samarbetar SCB med flera arbetsgivarorganisationer. SCB erhåller löneuppgifter centralt från respektive arbetsgivarorganisation.

Samarbetspartners år 2013 var Bankinstitutens Arbetsgivareorganisation (BAO), Fastighetsbranschens Arbetsgivarorganisation (Fastigo), Försäkringsbranschens Arbetsgivareorganisation (FAO), Kommunala Företagens Samorganisation (KFS), Arbetsgivarorganisationen KFO, Svenskt Näringsliv samt Sveriges Kommuner och Landsting (SKL).

Statistikens tillförlitlighet

Då syftet med undersökningen i första hand är att mäta löner, är skattningarna av antalet anställda osäkrare än löneskattningarna.

Osäkerhetskällor

Täckning

Urvalsramen skapades i augusti 2013. Täckningsfel uppstår då urvalsramen inte överensstämmer med undersökningspopulationen, det vill säga företag som borde undersökas undersöks inte och vice versa.

Övertäckning utgörs av företag som finns i urvalsramen men inte har några anställda tjänstemän, till exempel icke aktiva företag eller företag med enbart arbetare. Dessa företag har inte tagits med i undersökningen.

Undertäckning utgörs av företag med anställda som inte finns med i urvalsramen, till exempel företag som nybildats efter det att urvalsramen upprättats.

Denna felkälla torde ge ett visst bidrag till osäkerheten. Felet minimeras dock genom att urvalsramen skapas så nära mätperioden som möjligt.

Urval

Denna felkälla bedöms vara den som ger störst bidrag till osäkerheten. I en del av fotnoterna i tabellerna markeras rotationsproblem. Med detta menas att de företag som försvunnit ur urvalet mellan två år ersatts av företag med andra lönenivåer. Detta problem är störst vid beräkning av löneutveckling.

Mätning

Mätfel, eller uppgiftslämnarfel, uppstår när felaktiga data lämnats och inte rättats i granskningsprocessen. Yrkeskodningen görs av företagen medan utbildningskoden hämtas från SCB:s utbildningsregister. Mätfelen är svåra att bedöma storleksmässigt.

Bortfall

I tabellen nedan redovisas storleksvägda bortfallsandelar för tjänstemän på populationsnivå⁴. Den storleksvägda bortfallsandelen på populationsnivå uppskattar hur stor andel av antal anställda som skulle höra till bortfallet vid en totalundersökning. Bortfallsandelarna har beräknats enligt:

$$\text{Bortfallsandel (storleksvägd)} = \frac{\sum_{h=1}^H \frac{N_h}{n_h} \sum_{i=1}^{n_{hb}} x_{hi}}{\sum_{h=1}^H \frac{N_h}{n_h} \sum_{i=1}^{n_h} x_{hi}} \cdot 100$$

N = antal objekt i rampopulationen

⁴ Tidigare har storleksvägda bortfallsandelar redovisats på urvalsnivå. Från och med 2012 redovisas storleksvägda bortfallsandelar på populationsnivå.

n = antal objekt i urvalet

n_b = antalet bortfallna objekt i urvalet

x = antal anställda

h = stratumnummer (1,2,...h...,H)

i =objektnummer

Bortfallsandelar tjänstemän 2013

Näringsgren (SNI 2007)	Storleksvägt bortfall (%), tjänstemän
Totalt	11,6
A	28,7
B+C	5,6
D+E	2,3
F	24,9
G+I	14,7
H+J	11,7
K	2,7
L+M+N	10,1
P-S	11,1

Bearbetning

Uppgifternas rimlighet har prövats i diverse tester. Uppgifter som samlas in via någon av arbetsgivarorganisationerna har granskats av respektive organisation. Bearbetningsfel uppkommer till exempel i samband med skanning, dataregistrering och granskning. Denna felkälla bedöms vara relativt liten i förhållande till andra felkällor.

Modellantagande

Användningen av rak uppräkningsfaktor för bortfallskompensation bygger på antagandet att bortfallet kan betraktas som helt slumpmässigt. Om så inte är fallet riskerar skattningarna att innehålla skevheter. Det har inte gjorts några korrigeringar för partiella bortfall.

Inom respektive stratum (urvalsgrupp) får individerna en uppräkningsfaktor (UF) som baseras på hur många företag det finns totalt i respektive stratum (stora N), hur många av dessa som blivit utvalda (lilla n) och antalet bortfallsföretag, vilket innebär att,

$$UF = N/(n\text{-bortfall}) = N / n_{\text{svarande}}$$

Redovisning av osäkerhetsmått

Tillförlitligheten i en skattning kan bedömas genom att beräkna ett så kallat konfidensintervall (KI) kring skattningen. Intervallens övre och undre gränser beräknas som skattningen plus/minus standardavvikelsen multiplicerad med 1,96. Det beräknade intervallet täcker med 95 procents sannolikhet (konfidens) det värde som skulle ha erhållits vid en totalundersökning. Om till exempel månadslönen anges till $22\ 000 \pm 300$ innebär det att den månadslön som skulle ha erhållits vid en totalundersökning troligen ligger inom intervallet 21 700 – 22 300. Konfidensintervall (KI) redovisas i denna publikation i tabell 3 och 9 samt i de statistiska databaserna på www.ssd.scb.se/databaser/makro/Produkt.asp?produktid=AM0103.

Bra att veta

Jämförbarhet

Från och med 2000 tillhör Svenska kyrkan och bolagiserade landstingsföretag den privata sektorn. Dessutom utökades antalet redovisade näringsgrenar (tabell 9) från och med år 2000 genom att urvalet utökades med cirka 3000 företag.

Från och med 2001 tillhör Riksbanken och affärsverken privat sektor.

Från och med 2001 års undersökning används delvis den reviderade utbildningsnomenklaturen SUN 2000 i lönestatistiken. Den reviderade versionen SUN 2000 används sedan lönestatistiken 2002 inte fullt ut. Redovisning efter utbildningsnivå följer den gamla standarden då den är mest efterfrågad. Den gamla och den nya standarden är dock likartade avseende utbildningsnivå. Vid redovisning efter utbildningsinriktning används däremot den reviderade versionen SUN 2000. Detta bör beaktas vid tidsseriestudier.

Från och med 2008 års undersökning har näringsgren klassificerats enligt Standard för svensk näringsgrensindelning 2007 (SNI 2007), såväl vid stratifiering som vid indelning i olika redovisningsgrupper. Tidigare har SNI 2002 använts. Övergången till SNI 2007 stör jämförelser med tidigare års statistikuppgifter, dels p.g.a. en förändrad struktur i urvalet, dels p.g.a. att redovisningsgrupperingen efter näringsgren förändrats. Dessutom har den redovisning som tidigare visade löneutveckling efter näringsgren (SNI 2002) utgått i samband med övergången till SNI 2007. Mer information om SNI2007 finns på SCB:s webbplats www.scb.se.

Från och med undersökningen avseende år 2008 granskas den del av data-materialet som SCB samlar in med metoden *selektiv granskning med poängfunktioner*. Metoden går ut på att koncentrera utredningsarbetet på de inrapporterade värden som både är misstänkta och antas ha en, mer än marginell, effekt på den huvudsakliga redovisningen.

Uppgifter som bedöms som osäkra undantas från publiceringen. Kriterierna för denna bedömning har ändrats från och med 2009 års undersökning.

Ett alternativ till löneökning för den anställda kan vara kompensation i form av fler semesterdagar, kortare arbetstid, aktietilldelning, optioner, 13:e månadslön m.m. Många av dessa ersättningar är svåra att mäta och tenderar att öka inom näringslivet. I nuläget ingår inte dessa ersättningar i undersökningen.

Då mätperioden för lönestrukturstatistiken avseende privat sektor i huvudsak utgörs av september månad är statistiken känslig för från vilket datum de nya avtalen gäller och om den nya lönen hade hunnit betalas ut vid mättillfället. Senare löneökningar är alltså inte noterade.

Strukturella förändringar

Förändringar som beror på att sammansättningen i en redovisningsgrupp ändrats kallas strukturella förändringar. Det innebär att proportionerna av gruppens ingående delar förändrats. Exempelvis kan gruppens ålders-, utbildnings- eller yrkesstruktur ha förändrats, beroende på att individer försvunnit eller tillkommit i gruppen.

Löneutveckling

Syftet med denna publikation är i första hand att redovisa lönenivåer och lönespridning för olika grupper av anställda. Materialet möjliggör även beräkning av löneutvecklingen mellan två mättidpunkter. Löneutvecklingstal kan emellertid beräknas på olika sätt. I lönestrukturstatistiken beräknas löneutvecklingen genom att genomsnittslönen för ett år divideras med densamma för året innan för respektive redovisningsgrupp. När man använder denna metod får man löneutvecklingen per *redovisningsgrupp*, t.ex. näringsgren.

Löneutvecklingen för en redovisningsgrupp påverkas av två faktorer: dels de ingående individernas löneutveckling, dels förändringen av gruppens sammansättning, s.k. strukturella förändringar. Strukturella effekter uppstår bland annat till följd av att en del företag faller ur urvalet och ersätts med andra företag mellan två undersökningsomgångar. Denna urvalsrotation som behövs för att er-hålla bra nivåskattningar, bidrar till osäkrare förändringsskattningar.

Andra faktorer som påverkar förändringstalen är lönerevisionstidpunkt, krisav-tal och uppskjutna lönerevisioner. Detta påverkar statistiken i olika områden olika mycket under olika år vilket gör det svårt att tolka utvecklingstal för just ett enskilt år. Jämförelser mellan enstaka år bör därför göras med försiktighet. En skillnad i löneutveckling för olika redovisningsgrupper kan även bero på

förändringar av näringsgrenarnas storlek till följd av bland annat konjunkturförändringar och teknikutveckling.

Heltidslöner och heltidsanställda

I lönestatistiken definieras lön som *ersättning för utfört arbete under en given tidsenhet, till exempel timme eller månad*. Undersökningspopulationen avser både hel- och deltidanställda. I redovisningen har de deltidanställdas löner räknats upp till motsvarande heltidslöner. Som deltidanställda definieras de individer som har en sysselsättningsgrad mindre än 100 procent.

Tabell 1–9 baseras på hela populationen (hel- och deltidanställda). I tabell 9 redovisas lönerna dessutom uppdelat på hel- och deltidanställda.

Spridningsformer

Detta Statistiska Meddelande (SM) och de statistiska databaserna (SSD) på www.ssd.scb.se/databaser/makro/Produkt.asp?produktid=AM0103 utgör den huvudsakliga redovisningen av lönestrukturstatistik avseende tjänstemän inom privat sektor. Uppgifterna ingår också i underlaget till lönestrukturstatistik avseende hela arbetsmarknaden som publiceras separat i de statistiska databaserna. Dessutom görs särskilt efterfrågade tabeller och diagram tillgängliga på SCB:s webbplats, www.scb.se/AM0103. Delar av resultaten ingår även i SCB:s "Statistisk årsbok".

Primärmaterial

SCB utför på beställning, mot betalning, specialbearbetningar av primärmaterial. Forskare, utredare m.fl. kan, efter noggrann prövning, få tillgång till avidentifierat uppgiftsmaterial för egen bearbetning. Organisationsnummer eller personnummer lämnas av sekretesskäl aldrig ut.

Annan statistik

Uppgifter för tidigare år har redovisats i Statistiska meddelanden (SM) med beteckningen AM 62. Statistik redovisas årligen även för arbetare inom privat sektor (AM 57). Dessutom producerar SCB motsvarande lönestatistik för offentlig sektor. Samtliga undersökningar publiceras i Statistiska meddelanden, serie AM. I *Lönestrukturstatistik, hela ekonomin*, som publiceras i Statistikdatabasen i juni 2014, redovisas ytterligare sammanställningar av de olika undersökningarna. Vid jämförelser mellan de olika undersökningarna måste olikheter i lönebegrepp, populationsavgränsning och mätperiod beaktas.

Mer information om statistiken och dess kvalitet ges i en särskild Beskrivning av statistiken på SCB:s webbplats, www.scb.se/AM0103

In English

Summary

From 2012 to 2013, the monthly wages for female non-manual workers in the private sector increased on average by 2.7 percent to SEK 32 300. The wages for male non-manual workers increased on average by 2.1 percent to SEK 40 100. The total average increased by 2.3 percent to SEK 36 600.

This report contains data on average monthly wages for non-manual workers in the private sector with data grouped according to Swedish Standard Industrial Classification of All Economic Activities (SNI) and according to Swedish Standard Classification of Occupations (SSYK). Also, figures per region, age group, wage interval and education are included in the report.

The survey is based on a stratified sample with respect to industry and firm size, where the inclusion probability increases with firm size. The reporting period is mainly September 1 to 30, 2013. Statistics Sweden's Business register (FDB), comprising all enterprises, is used as sample frame. About 50 percent of the employees in the private sector have been surveyed, and each individual in the sample obtain a grossing up factor that depends on the number of responding enterprises and actual number of enterprises in each strata.

List of tables

Explanation of symbols	7
1. Average total monthly salary in SEK by region and sex	7
2. Average total monthly salary and salary dispersion in SEK by occupational group (SSYK) and sex	8
3. Average monthly salary in SEK by occupational group (SSYK) and sex	14
4. Average monthly salary in SEK by occupational group (SSYK), age and sex	20
5. Average monthly salary in SEK by occupational group (SSYK), region and sex	31
6. Number of employees by monthly salary interval (total monthly salary) in SEK and sex	42
7. Average total monthly salary and salary dispersion in SEK by field of education and sex	43
8. Average total monthly salary and salary dispersion in SEK by level of education and sex	44
9. Average monthly salary in SEK by branch of industry, full- and part-time and sex	45
10. Average total monthly salary, nominal figures in SEK, development and development of real wages in per cent for full-time employees in mining, quarrying and manufacturing 1955-2013 by sex	64

List of terms

allmän utbildning	general programmes
anställd	employed
antal	number
arbetsledare	foreman
deltid	part-time
eftergymnasial utbildning 3 år eller längre	post secondary education 3 years or longer
eftergymnasial utbildning kortare än 3 år	post secondary education shorter than 3 years
forskarutbildning	postgraduate education
förgymnasial utbildning kortare än 9 år	elementary school
förgymnasial utbildning minst 9 år	9 years compulsory school
genomsnittlig	average
förgymnasial utbildning	comprehensive school
gymnasial utbildning högst 2 år	upper secondary school, 2 years or less
gymnasial utbildning längre än 2 år	upper secondary school, longer than 2 years
heltid	full-time
humaniora och konst	humanities and art
kronor	swedish crowns (SEK)
kvartil	quartile
kvinnor	women
kön	sex
lön för arbetad tid	pay for hours worked
median	median
månadslön	monthly salary
män	men
naturvetenskap, matematik och data	science, mathematics and computing
nivå	level
näringsgren	branch of industry
okänd	unknown
pedagogik och lärarutbildning	education
samhällsvetenskap, juridik, handel, administration	social sciences, business and law
samtliga	total
teknik och tillverkning	engineering, manufacturing and construction
tid- och prestationslön	time wages per period, incentive pay and other remuneration varying according to work performance

tjänstemän	non-manual workers
tjänster	services
tjänstgöringsomfattning	full- and part-time
totallönn	pay for hours worked, pay/remuneration for weekends and other cash payments
totalt	total
utbildning	education
utbildning okänd	education unknown
yrke	occupation
yrkesgrupp	occupational group
yrkesområde	occupation level
ålder	age
övrig(a)	other(s)

	<i>Standard för näringsgrensindelning</i>	<i>Standard industrial classification</i>
A	Jordbruk, skogsbruk och fiske	Agriculture, forestry and fishing
B+C	Tillverkningsindustri; gruvor och mineralutvinningsindustri	Manufacturing industry; mines and quarries
05-09	Gruvor och mineralutvinningsindustri	Mines and quarries
10-12	Livsmedels-, dryckesvaru- och tobaksindustri	Food, beverage and tobacco industry
13-15	Textil-, beklädnads-, läder - och lädervaruindustri	Textile, wearing apparel and leather industry
16	Industri för trä och varor av trä, kork och rotting o.d. utom möbler	Industry for wood and products of wood, cork, cane etc. , except furniture
17	Massa-, pappers- och pappersvaruindustri	Industry for paper and paper products
18	Grafisk och annan reproduktionsindustri	Printers; other industry for recorded media
19	Industri för stenkolsprodukter och raffinerade petroleumprodukter	Industry for coke, refined petroleum products and nuclear fuel
20	Industri för baskemikalier, gödselmedel och kväveprodukter, plaster och syntetgummi i obearbetad form	Industry for basic chemicals, fertilisers and nitrogen compounds, plastics and synthetic rubber in primary forms
21	Industri för farmaceutiska basprodukter och läkemedel	Industry for basic pharmaceutical products and pharmaceutical preparations
22	Gummi- och plastvaruindustri	Industry for rubber and plastic products
23	Industri för andra icke-metalliska mineraliska produkter	Industry for other non-metallic mineral products
24	Stål- och metallverk	Industry for basic metals
25	Industri för metallvaror utom maskiner och apparater	Industry for fabricated metal products, except machinery and equipment
26-28	Industri för datorer, elektronikvaror, optik, elapparatur och andra maskiner och apparater	Industry for computer, electronic and optical products, electrical equipment and machinery and equipment n.e.c.
29-30	Transportmedelsindustri	Industry for transport equipment
31-32	Övrig tillverkningsindustri	Other manufacturing industry
33	Reparationsverkstäder och installationsföretag för maskiner och apparater	Repair shops and installation companies for machinery and equipment
D+E	El-, gas- och värmeverk; vatten-och reningsverk; anläggningar för avfallshantering, återvinning och sanering	Electricity, gas, steam and hot water plants; water works and sewage plants; waste-disposal plants
D	El-, gas- och värmeverk	Electricity, gas, steam and hot water plants
36-37	Vatten- och reningsverk	Water works and sewage plants

38-39	Avfallshanteringsanläggningar; återvinningsanläggningar; anläggningar för sanering, efterbehandling av jord och vatten samt annan verksamhet för föroreningsbekämpning	Waste disposal plants; materials recovery plants: establishments for remediation activities and other waste management services
F	Byggindustri	Construction industry
G	Handel; serviceverkstäder för motorfordon och motorcyklar	Trade; repair establishments for motor vehicles and motorcycles
45	Handel med och serviceverkstäder för motorfordon och motorcyklar	Sales and repair establishments for motor vehicles and motorcycles
46	Parti- och provisionshandel utom med motorfordon	Wholesale trade, except of motor vehicles and motorcycles
47	Detaljhandel utom med motorfordon och motorcyklar	Retail trade, except of motor vehicles and motorcycles
H	Transport- och magasineringsföretag	Transportation and storage companies
49-52	Transport- och magasineringsföretag exkl. post- och kurirföretag	Transport and storage companies excl. postal and courier companies
53	Post- och kurirföretag	Postal and courier companies
I	Hotell och restauranger	Hotels and restaurants
J	Informations- och kommunikationsföretag	Information and communication companies
58-60	Förlag; film-, video och TV-programföretag; radio- och TV-bolag	Publishers; motion picture, video and television programme companies; broadcasting companies
61	Telekommunikationsbolag	Telecommunications companies
62-63	Programvaruproducenter, datakonsulter o.d., informationstjänstföretag	Computer programming and consultancy companies; information service companies
K	Kreditinstitut och försäkringsbolag m.m.	Financial institutions and insurance companies
64	Banker och andra kreditinstitut	Banks and other financial institutions
65	Försäkrings- och återförsäkringsbolag, pensionsfonder	Insurance and reinsurance companies, pension funds
66	Serviceföretag till finans- och försäkringsverksamhet	Service companies auxiliary to financial intermediation and insurance, reinsurance and pension funding
L	Fastighetsbolag och fastighetsförvaltare	Real estate companies
M+N	Företag inom juridik, ekonomi, vetenskap och teknik; företag inom uthyrning, fastighetsservice, resetjänster och andra stödtjänster	Professional, scientific and technical companies; administrative and support service companies

M	Företag inom juridik, ekonomi, vetenskap och teknik	Professional, scientific and technical companies
69	Juridiska och ekonomiska konsultbyråer	Legal and accounting firms
70	Huvudkontor; konsultbyråer inom PR och kommunikation samt företags organisation	Head offices; management consultancy companies
71	Arkitektkontor, tekniska konsultbyråer, tekniska provnings- och analysföretag	Architect's offices, technical consultancy companies, companies for technical testing and analysis
72	Forsknings- och utvecklingsinstitutioner	Institutes for scientific research and development
73	Reklam- och marknadsföringsbyråer; marknadsundersökningsbyråer o.d.	Advertising and market research companies
74-75	Andra specialiserade konsultföretag inkl. veterinärkliniker	Other specialised business service companies, incl. veterinary clinics
N	Uthyrning, fastighetservice, resetjänster och andra stöd-tjänster	Administrative and support service companies
77	Uthyrningsfirmor	Renting companies
78	Arbetsförmedlingar, rekryteringsföretag, personaluthyrningsföretag o.d.	Employment placement agencies, temporary employment agencies etc.
79-82	Rese-, bevaknings-, fastighets-service- och kontorstjänstföretag m.m.	Travel-, security-, services to buildings and office support companies etc.
P	Utbildningsväsendet	Educational establishments
Q	Enheter för vård och omsorg, socialtjänst	Human health and social work establishments
86	Enheter för hälso- och sjukvård	Human health establishments
87	Vårdhem och bostäder med omsorg	Establishments for residential care activities
88	Sociala öppenvårdsenheter, socialkontor	Social work establishments without accommodation
R+S	Enheter för kultur, nöje och fritid; andra serviceföretag m.m.	Establishments for arts, entertainment and recreation; other service companies etc.
R	Enheter för kultur, nöje och fritid	Establishments for arts, entertainment and recreation
S	Andra serviceföretag och företag för personliga tjänster	Other service companies etc.